

## 後期高齢者医療費の動向

平成26年12月末における被保険者数を前年同月と比較すると、13,041人(伸び率1.79%)増の740,672人となっている。

また、平成26年12月診療分の医療費の状況を前年同月と比較すると、16億5,243万円(同3.15%)増の医療費総額540億6,217万円となっている。

次に、増減額を構成する要因別影響額及び寄与率を前

年同月比で分析すると、1件当たり日数(影響額8億2,487万円、寄与率49.92%)、受診率(同4,326万円、同2.63%)では減少しているが、1日当たり費用額(同15億7,496万円、同95.31%)、被保険者数(同9億4,559万円、同57.22%)の増加による影響が寄与し、影響額合計16億5,243万円の増額となっている。

### 1. 当月分被保険者数及び医療費の状況

#### (1) 被保険者数

(単位:人・%)

区分	平成26年12月末	伸び率		増減数		参考	
		前年同月比	前月比	前年同月比	前月比	平成25年12月末	平成26年11月末
後期高齢者	740,672	1.79	-0.12	13,041	-875	727,631	741,547

#### (2) 医療費

(単位:千円・%)

区分	平成26年12月診療分	伸び率		増減額		参考	
		前年同月比	前月比	前年同月比	前月比	平成25年12月診療分	平成26年11月診療分
後期高齢者	54,062,168	3.15	4.68	1,652,430	2,418,834	52,409,738	51,643,334

### 2. 保険種別診療費要因別影響額及び寄与率の状況(対前年同月比較分析)

#### 後期高齢者医療

(単位:千円・%)

区分	増減額		被保険者数		受診率		1日当たり費用額		1件当たり日数	
	増減額	寄与率	影響額	寄与率	影響額	寄与率	影響額	寄与率	影響額	寄与率
入院	1,257,296	76.08	624,321	37.78	58,741	3.55	1,137,213	68.82	-562,979	-34.07
入院外	300,562	18.18	288,655	17.47	-143,684	-8.70	382,074	23.12	-226,483	-13.71
歯科	94,573	5.72	32,618	1.97	41,687	2.52	55,676	3.37	-35,408	-2.14
計	1,652,430	100.00	945,594	57.22	-43,256	-2.63	1,574,963	95.31	-824,870	-49.92

増減額及び寄与率の各項目については、端数処理の関係上、数値に誤差が生じる場合がある。

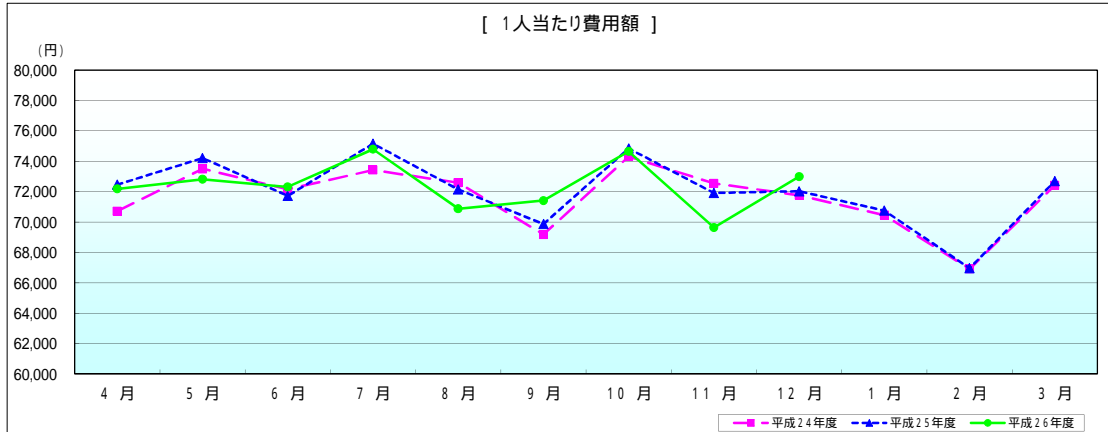
[後期高齢者医療分]

平成26年12月診療分医療費確定額

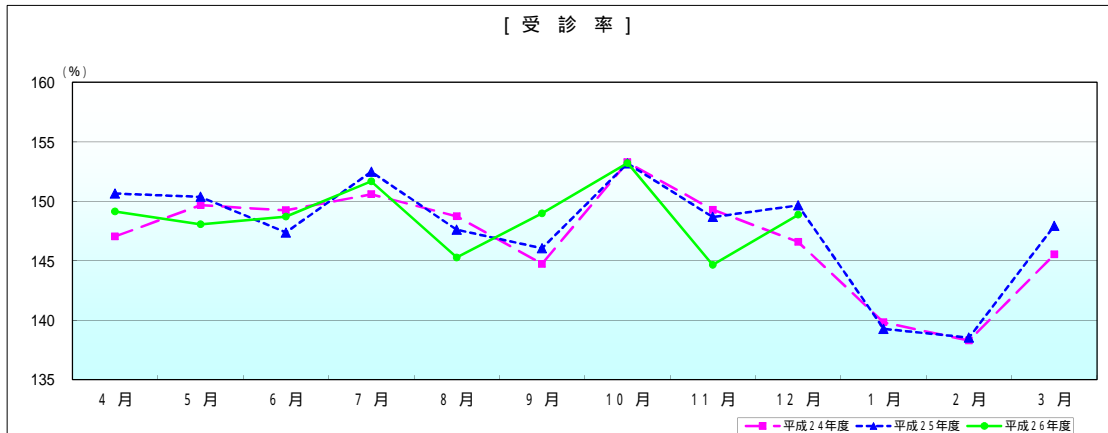
区分	件数	日数又は回数	点数	1人当たり費用額		受診率		1件当たり費用額	
				前年同月比		前年同月比		前年同月比	
入院	65,515 件	1,290,878 日	3,577,800,342 点	48,305 円	101.82 %	8.845 %	100.17 %	546,104 円	101.65 %
入院外	932,596	1,587,046	1,640,034,847	22,143	100.07	125.912	99.12	17,586	100.97
歯科	104,461	231,392	188,381,613	2,543	103.43	14.104	102.30	18,034	101.11
合計	1,102,572	3,109,316	5,406,216,802	72,991	101.34	148.861	99.47	49,033	101.88
調剤	678,453	871,348 回	1,223,201,189	16,515	102.42	-	-	18,029	101.83
食事療養・生活療養	61,733	3,218,488	2,247,754,050 円	3,035	97.97	-	-	36,411	97.61
訪問看護	2,191	16,673 日	182,933,025	247	114.35	-	-	83,493	102.52

食事療養・生活療養の件数は再掲、回数及び金額については別掲である。

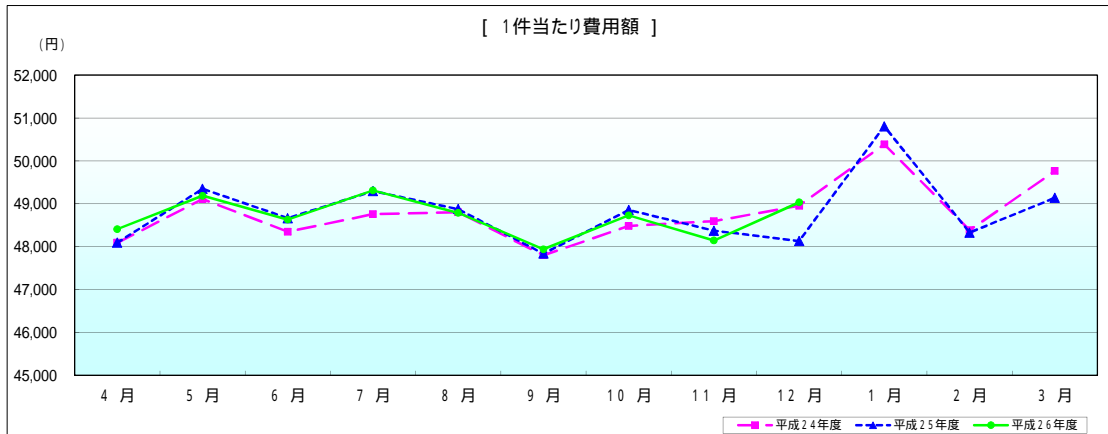
後期高齢者(長寿)医療



年度	4月	5月	6月	7月	8月	9月	10月	11月	12月	1月	2月	3月
平成24年度	147,048	149,669	149,240	150,587	148,741	144,737	153,275	149,284	146,587	139,823	138,300	145,528
平成25年度	150,656	150,374	147,377	152,475	147,612	146,053	153,184	148,674	149,653	139,277	138,543	147,945
平成26年度	149,133	148,057	148,704	151,676	145,282	148,975	153,215	144,658	148,861			
前年同月比	98.99	98.46	100.90	99.48	98.42	102.00	100.02	97.30	99.47			



年度	4月	5月	6月	7月	8月	9月	10月	11月	12月	1月	2月	3月
平成24年度	48,091	49,110	48,347	48,758	48,803	47,800	48,483	48,594	48,955	50,385	48,387	49,765
平成25年度	48,095	49,350	48,664	49,295	48,876	47,836	48,857	48,372	48,130	50,803	48,328	49,138
平成26年度	48,406	49,187	48,631	49,312	48,787	47,939	48,729	48,143	49,033			
前年同月比	100.65	99.67	99.93	100.03	99.82	100.22	99.74	99.53	101.88			



年度	4月	5月	6月	7月	8月	9月	10月	11月	12月	1月	2月	3月
平成24年度	48,091	49,110	48,347	48,758	48,803	47,800	48,483	48,594	48,955	50,385	48,387	49,765
平成25年度	48,095	49,350	48,664	49,295	48,876	47,836	48,857	48,372	48,130	50,803	48,328	49,138
平成26年度	48,406	49,187	48,631	49,312	48,787	47,939	48,729	48,143	49,033			
前年同月比	100.65	99.67	99.93	100.03	99.82	100.22	99.74	99.53	101.88			

## 医療費の前年同月に対する伸び率

(単位: %)

区 分		後期高齢者(長寿)医療			
		平成25年度		平成26年度	
		全 国	北海道	全 国	北海道
4月	入院	3.81	3.24	0.94	2.04
	入院外	8.47	9.46	0.25	0.55
	歯科	10.99	10.19	3.93	4.75
	合計	5.84	5.37	0.81	1.66
5月	入院	3.18	3.28	0.80	0.57
	入院外	4.46	4.79	-0.55	-0.99
	歯科	5.43	4.98	2.36	1.70
	合計	3.75	3.80	0.36	0.13
6月	入院	2.77	2.66	2.85	2.61
	入院外	1.11	1.61	2.43	2.78
	歯科	0.52	-0.89	7.03	6.00
	合計	2.05	2.21	2.87	2.78
7月	入院	4.42	4.71	1.39	1.66
	入院外	6.20	6.13	0.35	0.55
	歯科	7.67	6.63	2.49	3.98
	合計	5.22	5.22	1.04	1.40
8月	入院	2.20	2.49	1.10	1.05
	入院外	1.75	1.52	-1.30	-2.06
	歯科	2.14	2.19	2.98	0.83
	合計	2.03	2.18	0.29	0.08
9月	入院	2.88	2.81	3.33	3.41
	入院外	4.51	5.28	4.90	4.97
	歯科	6.46	6.88	8.97	9.63
	合計	3.64	3.70	4.16	4.11
10月	入院	1.60	3.42	2.55	1.40
	入院外	2.03	3.02	1.80	1.51
	歯科	1.03	4.37	5.54	6.00
	合計	1.74	3.32	2.39	1.60
11月	入院	0.94	1.46		-0.59
	入院外	2.16	1.78		-3.19
	歯科	3.88	2.03		1.16
	合計	1.51	1.58		-1.33
12月	入院	1.56	1.43		3.64
	入院外	3.53	5.42		1.87
	歯科	6.10	8.15		5.29
	合計	2.46	2.84		3.15
1月	入院	1.87	2.48		
	入院外	3.56	3.09		
	歯科	8.58	8.03		
	合計	2.72	2.82		
2月	入院	1.24	2.01		
	入院外	1.48	2.52		
	歯科	3.39	7.10		
	合計	1.42	2.33		
3月	入院	1.76	1.95		
	入院外	2.55	3.70		
	歯科	4.28	7.08		
	合計	2.16	2.65		
年度累計	入院	2.34	2.66	1.84	1.74
	入院外	3.47	4.01	1.10	0.65
	歯科	4.96	5.43	4.74	4.37
	合計	2.87	3.17	1.69	1.50