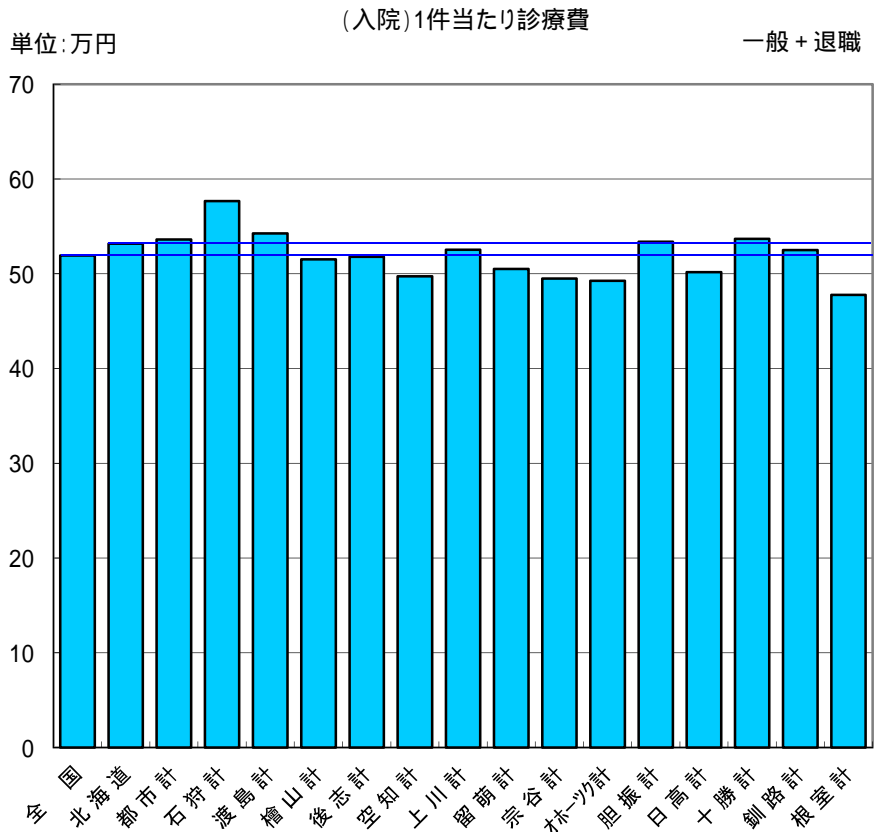


平成25年度支部別1件当たり診療費の状況(一般+退職)

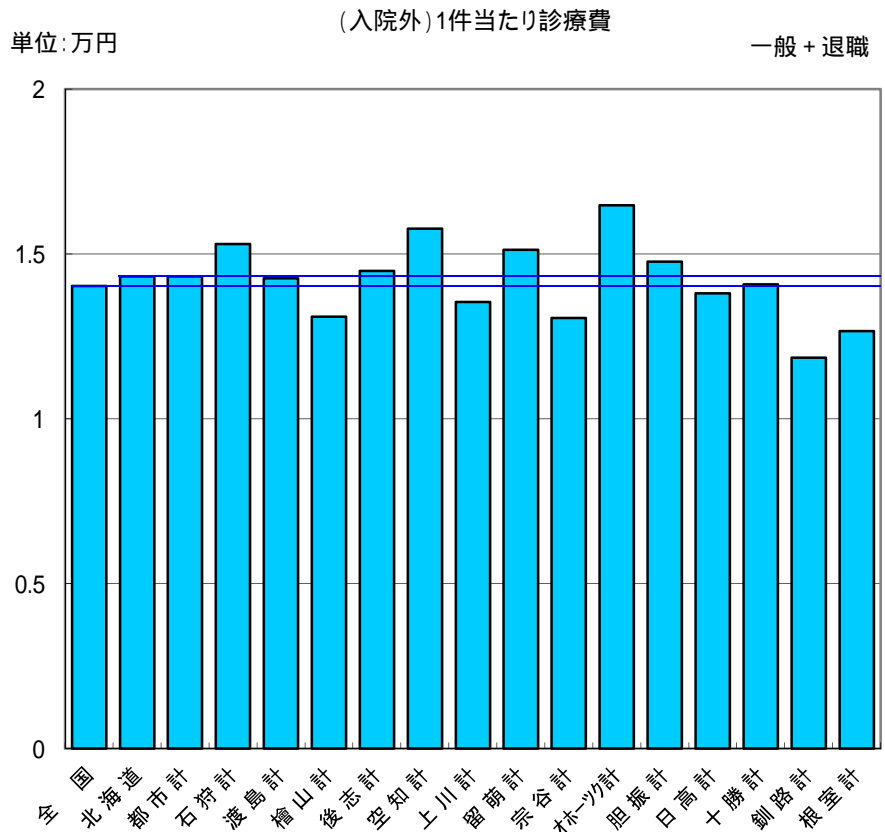
(単位:円・%)

区分	入院		
	1件当たり診療費	北海道平均対比	前年対比
全国	519,374	97.64	101.82
北海道	531,925	100.00	101.68
都市計	536,269	100.82	101.56
石狩計	576,605	108.40	107.02
渡島計	542,718	102.03	103.50
檜山計	515,343	96.88	99.47
後志計	517,762	97.34	100.29
空知計	497,388	93.51	102.06
上川計	525,378	98.77	102.91
留萌計	504,971	94.93	101.99
宗谷計	494,900	93.04	105.41
林-ツ計	492,445	92.58	100.98
胆振計	533,675	100.33	104.75
日高計	501,736	94.32	103.59
十勝計	536,723	100.90	102.00
釧路計	524,999	98.70	98.29
根室計	477,874	89.84	100.86



(単位:円・%)

区分	入院外		
	1件当たり診療費	北海道平均対比	前年対比
全国	14,026	97.98	101.27
北海道	14,315	100.00	101.11
都市計	14,322	100.05	101.08
石狩計	15,295	106.85	101.36
渡島計	14,258	99.60	102.69
檜山計	13,090	91.44	99.98
後志計	14,478	101.14	99.86
空知計	15,766	110.14	100.61
上川計	13,537	94.57	99.67
留萌計	15,126	105.67	101.80
宗谷計	13,053	91.18	100.62
林-ツ計	16,470	115.05	102.16
胆振計	14,762	103.12	101.44
日高計	13,799	96.40	97.47
十勝計	14,077	98.34	103.13
釧路計	11,852	82.79	101.90
根室計	12,656	88.41	100.25

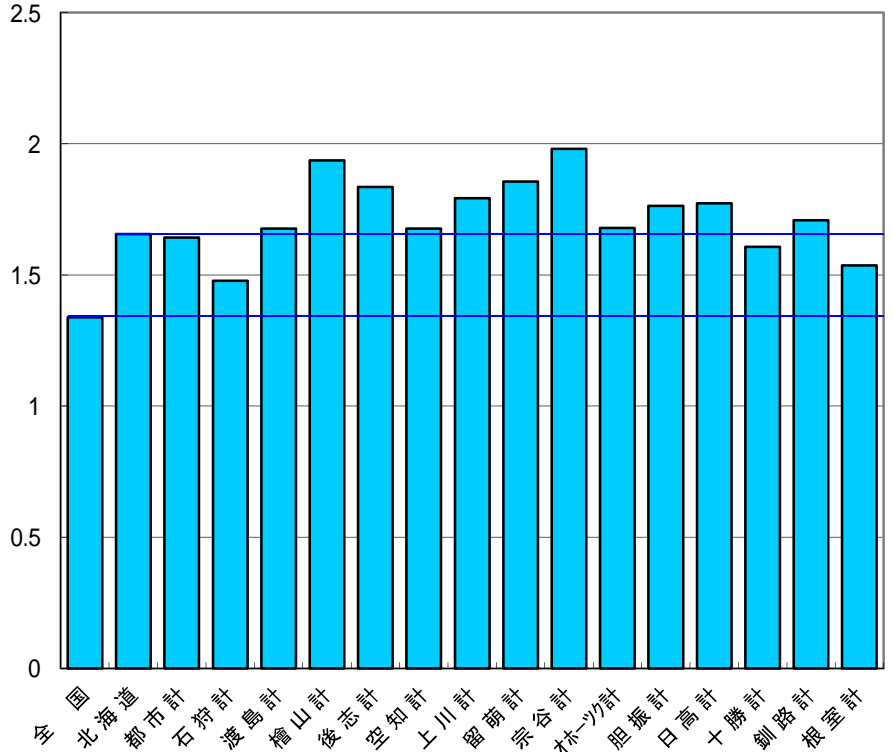


全国における1件当たり診療費は、平成27年3月31日付け厚生労働省HP掲載の数値である。

(単位:円・%)

区分	歯科		
	1件当たり診療費	北海道平均対比	前年対比
全国	13,383	80.83	98.18
北海道	16,557	100.00	97.94
都市計	16,421	99.18	98.01
石狩計	14,776	89.24	97.49
渡島計	16,765	101.26	94.42
檜山計	19,365	116.96	107.78
後志計	18,352	110.84	98.89
空知計	16,772	101.30	100.05
上川計	17,920	108.23	98.15
留萌計	18,560	112.10	94.14
宗谷計	19,807	119.63	100.10
オホーツク計	16,791	101.41	97.62
胆振計	17,631	106.49	98.30
日高計	17,724	107.05	95.95
十勝計	16,073	97.08	96.07
釧路計	17,086	103.20	96.62
根室計	15,365	92.80	99.68

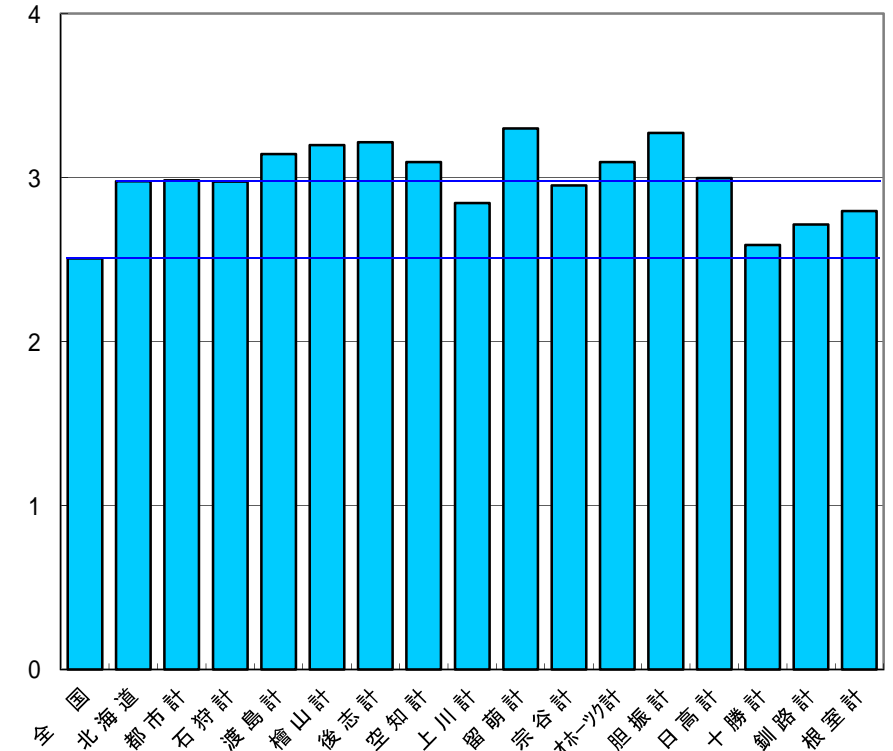
(歯科)1件当たり診療費 一般+退職



(単位:円・%)

区分	合計		
	1件当たり診療費	北海道平均対比	前年対比
全国	25,078	84.21	100.87
北海道	29,781	100.00	100.90
都市計	29,825	100.15	100.83
石狩計	29,759	99.93	104.42
渡島計	31,430	105.54	103.02
檜山計	31,972	107.36	99.51
後志計	32,162	108.00	99.80
空知計	30,940	103.89	100.27
上川計	28,438	95.49	100.38
留萌計	32,991	110.78	99.26
宗谷計	29,523	99.13	101.26
オホーツク計	30,938	103.89	101.50
胆振計	32,719	109.87	104.22
日高計	29,961	100.60	100.02
十勝計	25,885	86.92	101.51
釧路計	27,147	91.16	99.01
根室計	27,965	93.90	102.82

(合計)1件当たり診療費 一般+退職



全国における1件当たり診療費は、平成27年3月31日付け厚生労働省HP掲載の数値である。

一覧表

[一般+退職]

(単位:円・%)

区分	入院			入院外			歯科			合計		
	1件当たり診療費	北海道平均対比	前年対比	1件当たり診療費	北海道平均対比	前年対比	1件当たり診療費	北海道平均対比	前年対比	1件当たり診療費	北海道平均対比	前年対比
全国	519,374	97.64	101.82	14,026	97.98	101.27	13,383	80.83	98.18	25,078	84.21	100.87
北海道	531,925	100.00	101.68	14,315	100.00	101.11	16,557	100.00	97.94	29,781	100.00	100.90
都市計	536,269	100.82	101.56	14,322	100.05	101.08	16,421	99.18	98.01	29,825	100.15	100.83
石狩計	576,605	108.40	107.02	15,295	106.85	101.36	14,776	89.24	97.49	29,759	99.93	104.42
渡島計	542,718	102.03	103.50	14,258	99.60	102.69	16,765	101.26	94.42	31,430	105.54	103.02
檜山計	515,343	96.88	99.47	13,090	91.44	99.98	19,365	116.96	107.78	31,972	107.36	99.51
後志計	517,762	97.34	100.29	14,478	101.14	99.86	18,352	110.84	98.89	32,162	108.00	99.80
空知計	497,388	93.51	102.06	15,766	110.14	100.61	16,772	101.30	100.05	30,940	103.89	100.27
上川計	525,378	98.77	102.91	13,537	94.57	99.67	17,920	108.23	98.15	28,438	95.49	100.38
留萌計	504,971	94.93	101.99	15,126	105.67	101.80	18,560	112.10	94.14	32,991	110.78	99.26
宗谷計	494,900	93.04	105.41	13,053	91.18	100.62	19,807	119.63	100.10	29,523	99.13	101.26
オホーツク計	492,445	92.58	100.98	16,470	115.05	102.16	16,791	101.41	97.62	30,938	103.89	101.50
胆振計	533,675	100.33	104.75	14,762	103.12	101.44	17,631	106.49	98.30	32,719	109.87	104.22
日高計	501,736	94.32	103.59	13,799	96.40	97.47	17,724	107.05	95.95	29,961	100.60	100.02
十勝計	536,723	100.90	102.00	14,077	98.34	103.13	16,073	97.08	96.07	25,885	86.92	101.51
釧路計	524,999	98.70	98.29	11,852	82.79	101.90	17,086	103.20	96.62	27,147	91.16	99.01
根室計	477,874	89.84	100.86	12,656	88.41	100.25	15,365	92.80	99.68	27,965	93.90	102.82

全国における1件当たり診療費は、平成27年3月31日付け厚生労働省HP掲載の数値である。