

## 国保医療費の動向

平成25年10月末における被保険者数は前年同月と比較すると、一般 31,629人(伸び率 2.29%)、退職 7,049人(同 8.01%)で合計 38,678人(同 2.63%)減の1,433,529人となっている。

また、平成25年10月診療分の医療費の状況を前年同月と比較すると、一般 7,018万円(同 0.21%)、退職 1億737万円(同 4.39%)で、合計 1億7,754万円(同 0.50%)減の医療費総額 354億2,782万円となっている。

次に、増減額を構成する要因別影響額及び寄与率を前年同月比で分析すると、合計分において、1日当たり費用額(影響額10億1,332万円、寄与率570.74%)、受診率(同2億9,978万円、同168.85%)では増加しているが、被保険者数(同9億5,359万円、同537.11%)、1件当たり日数(同5億3,705万円、同302.49%)の減少による影響が寄与し、影響額合計1億7,754万円の減少となっている。

### 1. 当月分被保険者数及び医療費の状況

#### (1) 被保険者数

(単位:人・%)

区分	平成25年10月末	伸び率		増減数		参考	
		前年同月比	前月比	前年同月比	前月比	平成24年10月末	平成25年9月末
一般	1,352,562	-2.29	-0.41	-31,629	-5,604	1,384,191	1,358,166
退職	80,967	-8.01	1.89	-7,049	1,504	88,016	79,463
計	1,433,529	-2.63	-0.29	-38,678	-4,100	1,472,207	1,437,629

#### (2) 医療費

(単位:千円・%)

区分	平成25年10月診療分	伸び率		増減額		参考	
		前年同月比	前月比	前年同月比	前月比	平成24年10月診療分	平成25年9月診療分
一般	33,087,772	-0.21	8.86	-70,177	2,692,332	33,157,949	30,395,440
退職	2,340,050	-4.39	13.83	-107,366	284,358	2,447,416	2,055,692
計	35,427,822	-0.50	9.17	-177,543	2,976,690	35,605,365	32,451,132

### 2. 保険種別診療費要因別影響額及び寄与率の状況(対前年同月比較分析)

#### (1) 一般

(単位:千円・%)

区分	増減額		被保険者数		受診率		1日当たり費用額		1件当たり日数	
	影響額	寄与率	影響額	寄与率	影響額	寄与率	影響額	寄与率	影響額	寄与率
入院	-35,777	-20.15	-390,928	-220.19	114,510	64.50	550,318	309.96	-309,677	-174.42
入院外	-28,264	-15.91	-300,447	-169.22	57,232	32.24	410,252	231.07	-195,301	-110.00
歯科	-6,137	-3.46	-66,291	-37.34	111,029	62.54	14,614	8.23	-65,489	-36.89
計	-70,178	-39.52	-757,666	-426.75	282,771	159.28	975,184	549.26	-570,467	-321.31

#### (2) 退職

(単位:千円・%)

区分	増減額		被保険者数		受診率		1日当たり費用額		1件当たり日数	
	影響額	寄与率	影響額	寄与率	影響額	寄与率	影響額	寄与率	影響額	寄与率
入院	-29,513	-16.63	-94,251	-53.09	14,174	7.98	-8,593	-4.84	59,157	33.32
入院外	-58,999	-33.23	-84,796	-47.76	-2,824	-1.59	46,266	26.06	-17,645	-9.94
歯科	-18,853	-10.63	-16,879	-9.51	5,655	3.18	462	0.26	-8,091	-4.56
計	-107,365	-60.49	-195,926	-110.36	17,005	9.57	38,135	21.48	33,421	18.82

#### (3) 合計

(単位:千円・%)

区分	増減額		被保険者数		受診率		1日当たり費用額		1件当たり日数	
	影響額	寄与率	影響額	寄与率	影響額	寄与率	影響額	寄与率	影響額	寄与率
入院	-65,291	-36.78	-485,179	-273.28	128,684	72.48	541,725	305.12	-250,521	-141.10
入院外	-87,262	-49.14	-385,242	-216.98	54,408	30.65	456,518	257.13	-212,946	-119.94
歯科	-24,989	-14.09	-83,169	-46.85	116,684	65.72	15,076	8.49	-73,580	-41.45
計	-177,543	-100.00	-953,590	-537.11	299,776	168.85	1,013,319	570.74	-537,047	-302.49

増減額及び寄与率の各項目については、端数処理の関係上、数値に誤差が生じる場合がある。

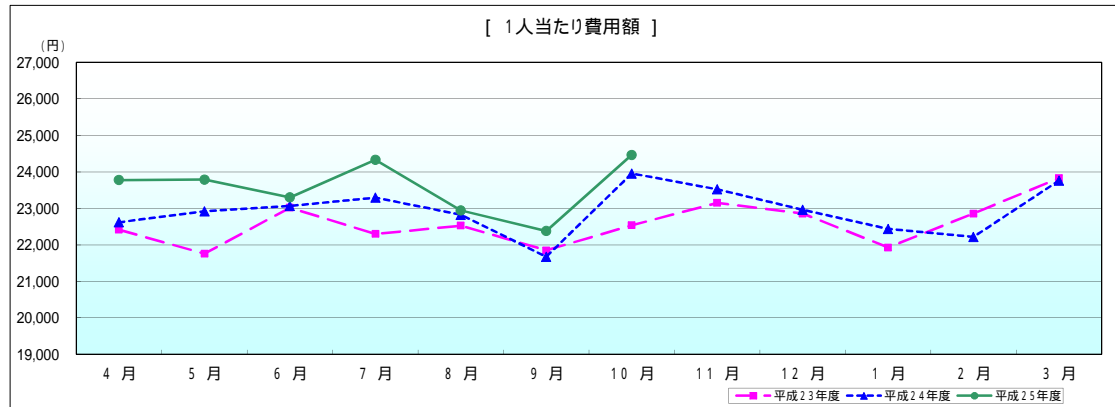
[一般分]

平成25年10月診療分医療費確定額

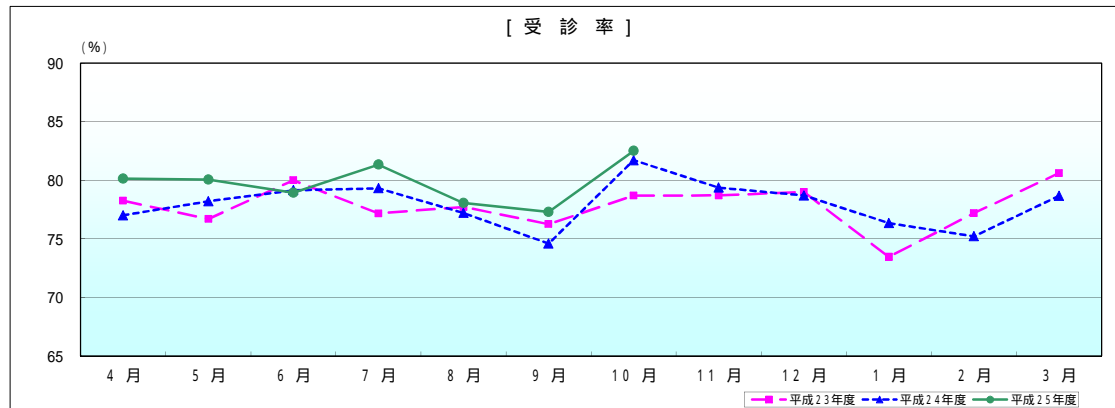
区分	件数	日数及び回数	点数	1人当たり費用額		受診率		1件当たり費用額	
					前年同月比		前年同月比		前年同月比
入院	32,116 件	523,460 日	1,707,252,665 点	12,622 円	102.12 %	2,374 %	100.68 %	531,589 円	101.43 %
入院外	913,393	1,427,907	1,312,028,444	9,700	102.12	67,531	100.44	14,364	101.67
歯科	170,503	404,562	289,496,071	2,140	102.12	12,606	103.99	16,979	98.21
合計	1,116,012	2,355,929	3,308,777,180	24,463	102.12	82,511	100.97	29,648	101.14
調剤	619,462	770,829 回	814,714,648	6,023	106.66	-	-	13,152	105.11
食事療養・生活療養	30,644	1,370,924	920,311,828 円	680	98.55	-	-	30,032	98.01
訪問看護	1,147	7,886 日	88,292,010	65	114.04	-	-	76,976	103.84

食事療養・生活療養の件数及び回数は、再掲である。

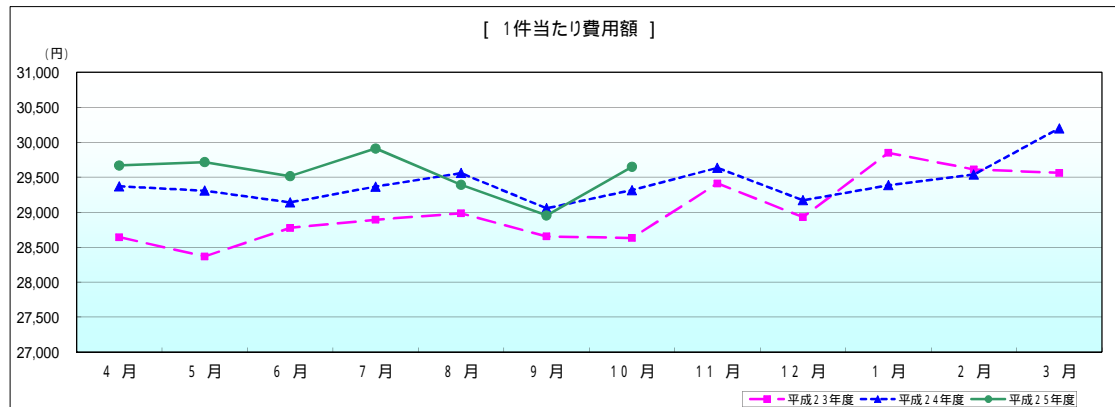
一般



	4月	5月	6月	7月	8月	9月	10月	11月	12月	1月	2月	3月
平成23年度	22,411	21,757	23,018	22,298	22,526	21,848	22,533	23,148	22,856	21,927	22,857	23,829
平成24年度	22,618	22,918	23,065	23,291	22,821	21,672	23,955	23,518	22,958	22,435	22,216	23,756
平成25年度	23,775	23,787	23,298	24,328	22,940	22,380	24,463					
前年同月比	105.12	103.79	101.01	104.45	100.52	103.27	102.12					



	4月	5月	6月	7月	8月	9月	10月	11月	12月	1月	2月	3月
平成23年度	78,245	76,695	79,995	77,176	77,719	76,255	78,701	78,705	79,009	73,464	77,194	80,627
平成24年度	77,012	78,203	79,151	79,314	77,207	74,589	81,714	79,367	78,705	76,348	75,212	78,666
平成25年度	80,141	80,050	78,939	81,336	78,056	77,295	82,511					
前年同月比	104.06	102.36	99.73	102.55	101.10	103.63	100.97					



	4月	5月	6月	7月	8月	9月	10月	11月	12月	1月	2月	3月
平成23年度	28,643	28,368	28,774	28,893	28,984	28,652	28,632	29,411	28,928	28,848	29,610	29,562
平成24年度	29,370	29,306	29,140	29,365	29,559	29,055	29,315	29,632	29,169	29,385	29,538	30,198
平成25年度	29,667	29,715	29,514	29,910	29,390	28,954	29,648					
前年同月比	101.01	101.39	101.28	101.85	99.43	99.65	101.14					

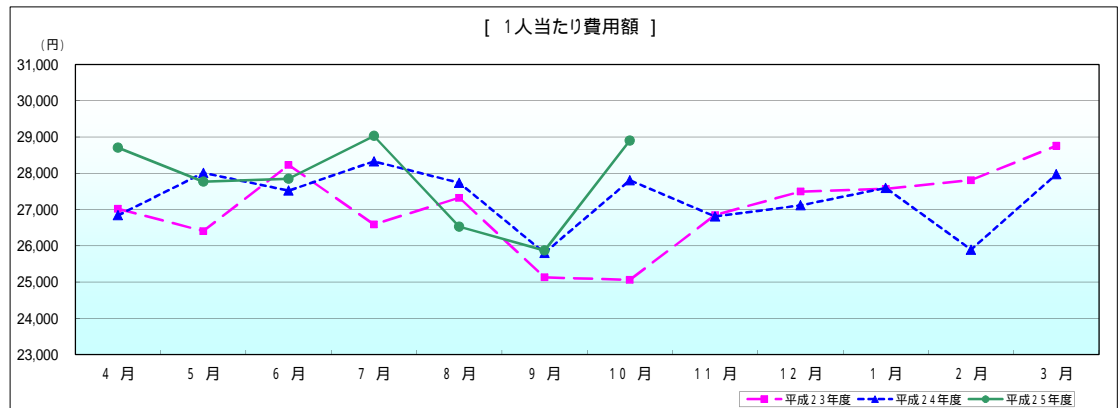
[退職分]

平成25年10月診療分医療費確定額

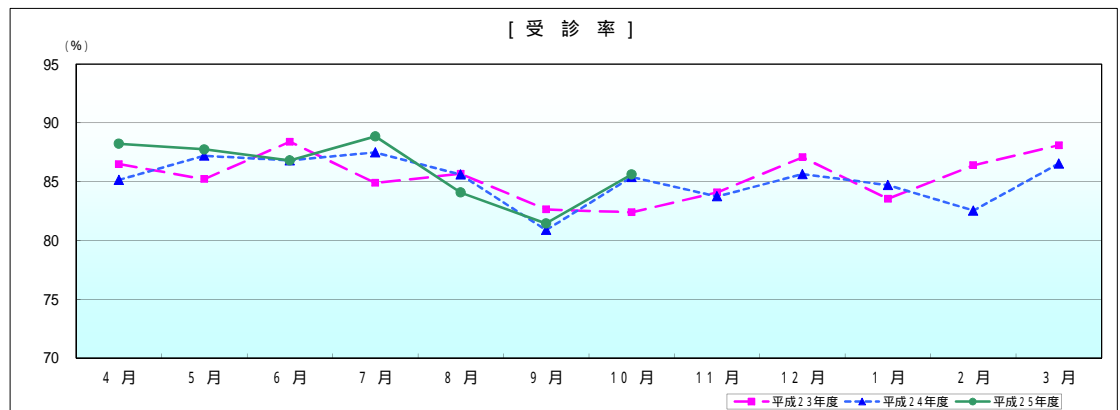
区分	件数	日数及び回数	点数	1人当たり費用額		受診率		1件当たり費用額	
					前年同月比		前年同月比		前年同月比
入院	1,882 件	29,489 日	114,733,493 点	14,170 円	105.98 %	2,324 %	101.28 %	609,636 円	104.64 %
入院外	56,018	88,590	99,978,524	12,348	102.65	69,186	99.71	17,848	102.95
歯科	11,428	27,173	19,292,953	2,383	99.03	14,114	102.89	16,882	96.25
合計	69,328	145,252	234,004,970	28,901	103.94	85,625	100.26	33,753	103.66
調剤	37,613	45,728 回	54,330,174	6,710	106.83	-	-	14,445	106.19
食事療養・生活療養	1,820	74,795	50,564,956 円	625	107.02	-	-	27,783	104.54
訪問看護	100	800 日	8,261,200	102	107.37	-	-	82,612	103.47

食事療養・生活療養の件数及び回数は、再掲である。

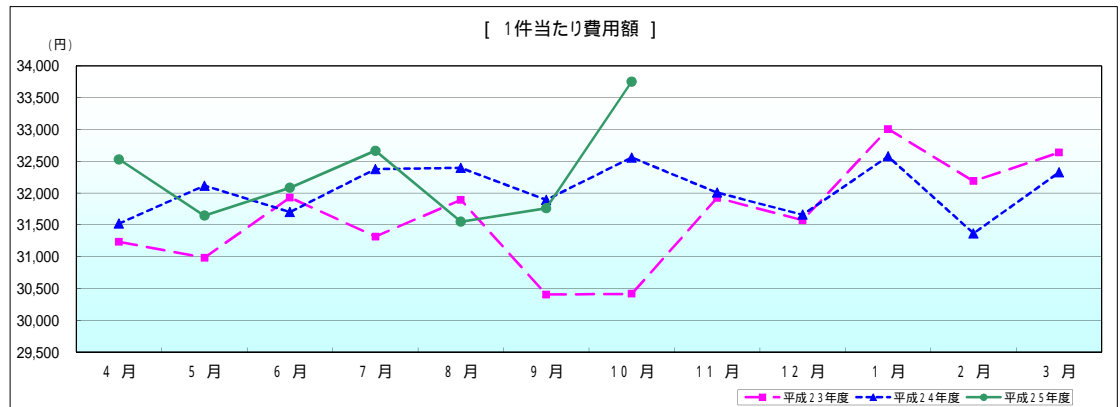
退職



	4 月	5 月	6 月	7 月	8 月	9 月	10 月	11 月	12 月	1 月	2 月	3 月
平成 23 年度	27,017	26,405	28,228	26,586	27,323	25,128	25,061	26,847	27,494	27,572	27,809	28,755
平成 24 年度	26,841	28,010	27,521	28,327	27,734	25,800	27,806	26,807	27,114	27,596	25,893	27,972
平成 25 年度	28,703	27,768	27,850	29,026	26,527	25,870	28,901					
前年同月比	106.94	99.13	101.20	102.47	95.65	100.27	103.94					



	4 月	5 月	6 月	7 月	8 月	9 月	10 月	11 月	12 月	1 月	2 月	3 月
平成 23 年度	86,496	85,221	88,403	84,893	85,669	82,644	82,393	84,090	87,079	83,538	86,394	88,105
平成 24 年度	85,156	87,214	86,812	87,490	85,605	80,891	85,400	83,752	85,639	84,709	82,546	86,535
平成 25 年度	88,236	87,748	86,805	88,857	84,081	81,449	85,625					
前年同月比	103.62	100.61	99.99	101.56	98.22	100.69	100.26					



	4 月	5 月	6 月	7 月	8 月	9 月	10 月	11 月	12 月	1 月	2 月	3 月
平成 23 年度	31,235	30,984	31,931	31,317	31,894	30,406	30,417	31,926	31,574	33,005	32,189	32,638
平成 24 年度	31,520	32,117	31,701	32,377	32,398	31,894	32,560	32,008	31,660	32,577	31,368	32,325
平成 25 年度	32,530	31,645	32,084	32,666	31,550	31,762	33,753					
前年同月比	103.20	98.53	101.21	100.89	97.38	99.58	103.66					

医療費の前年同月に対する伸び率

(単位: %)

区 分		一 般		一 般		退 職 者		退 職 者	
		平成24年度		平成25年度		平成24年度		平成25年度	
		全 国	北 海 道	全 国	北 海 道	全 国	北 海 道	全 国	北 海 道
4月	入院	2.04	2.71	2.08	1.32	3.22	-0.61	-3.75	2.92
	入院外	-2.62	-3.22	5.91	5.66	-1.64	0.86	-1.77	1.31
	歯科	-1.94	-2.40	4.99	4.07	-0.44	1.01	-3.38	0.45
	合計	-0.50	-0.12	4.09	3.24	0.48	0.16	-2.76	2.00
5月	入院	4.98	3.89	0.49	2.16	5.94	6.30	-7.57	-8.43
	入院外	4.07	3.51	1.78	1.60	3.80	4.78	-5.87	-2.70
	歯科	5.31	7.67	-0.60	-0.42	5.02	12.36	-8.49	-5.29
	合計	4.60	4.06	0.96	1.72	4.82	6.15	-6.84	-5.71
6月	入院	0.38	0.13	1.11	0.92	-0.89	-5.84	-7.85	-0.52
	入院外	-0.71	-2.54	-2.18	-2.86	-2.07	-0.10	-9.76	-8.80
	歯科	1.35	-1.39	-4.72	-5.17	-0.95	-2.15	-11.57	-6.81
	合計	-0.01	-1.06	-0.95	-1.10	-1.46	-3.10	-9.12	-4.67
7月	入院	4.08	3.12	1.96	2.03	1.91	5.21	-5.94	-3.75
	入院外	3.31	2.87	3.51	2.45	0.85	5.71	-5.22	-4.51
	歯科	4.13	4.26	2.26	1.26	0.89	6.77	-5.66	0.49
	合計	3.74	3.12	2.68	2.13	1.30	5.55	-5.57	-3.72
8月	入院	2.29	2.24	-0.49	-1.63	-0.44	0.57	-7.81	-12.14
	入院外	-1.21	-2.54	-0.69	-1.75	-4.20	0.01	-8.84	-8.72
	歯科	-2.42	-2.81	-2.87	-3.16	-5.38	-2.32	-10.52	-4.97
	合計	0.28	-0.11	-0.80	-1.80	-2.72	0.09	-8.54	-10.09
9月	入院	1.61	0.42		-0.25	-2.90	5.99		-8.04
	入院外	-3.53	-5.69		2.54	-7.69	-4.06		-3.81
	歯科	-0.12	-2.44		-0.08	-3.82	2.65		-4.77
	合計	-0.89	-2.27		0.84	-5.32	1.21		-5.97
10月	入院	5.35	4.51		-0.21	-0.03	12.43		-2.51
	入院外	5.29	4.62		-0.21	0.55	7.49		-5.57
	歯科	5.42	5.26		-0.21	0.56	7.27		-8.90
	合計	5.33	4.62		-0.21	0.31	9.79		-4.39
11月	入院	3.69	0.43			-1.86	-2.32		
	入院外	0.57	-0.43			-5.66	-2.12		
	歯科	-1.61	-0.71			-7.41	-1.84		
	合計	1.76	-0.01			-4.23	-2.19		
12月	入院	2.02	0.86			-3.15	-3.22		
	入院外	-1.35	-3.05			-6.05	-4.79		
	歯科	-1.87	-4.36			-6.59	-7.36		
	合計	0.11	-1.14			-4.89	-4.25		
1月	入院	1.42	-0.60			-2.92	-5.93		
	入院外	2.40	2.79			-4.21	0.06		
	歯科	-0.99	-1.28			-7.69	-3.64		
	合計	1.64	0.65			-3.97	-3.24		
2月	入院	-2.65	-3.22			-7.98	-12.00		
	入院外	-3.74	-5.60			-9.84	-8.93		
	歯科	-3.80	-5.95			-10.90	-12.56		
	合計	-3.26	-4.39			-9.15	-10.74		
3月	入院	1.52	0.73			-6.71	-5.60		
	入院外	-1.51	-5.34			-8.89	-8.79		
	歯科	0.85	-2.80			-7.85	-6.29		
	合計	0.06	-1.99			-7.88	-7.05		
年度累計	入院	2.22	1.25	1.02	0.63	-1.35	-0.67	-6.59	-4.61
	入院外	0.06	-1.27	1.65	1.03	-3.78	-0.89	-6.29	-4.69
	歯科	0.37	-0.66	-0.20	-0.50	-3.72	-0.69	-7.89	-4.26
	合計	1.07	0.09	1.19	0.69	-2.75	-0.77	-6.57	-4.61