

国保医療費の動向

平成26年1月末における被保険者数は前年同月と比較すると、一般 33,570人(伸び率 2.42%)、退職 6,592人(同 7.83%)で合計 40,162人(同 2.73%)減の1,430,127人となっている。

また、平成26年1月診療分の医療費の状況を前年同月と比較すると、一般2億230万円(同0.65%)、退職1億6,698万円(同7.18%)で、合計3,533万円(同0.11%)増の医療費総額334億5,559円となっている。

次に、増減額を構成する要因別影響額及び寄与率を前年同月比で分析すると、合計分において、被保険者数(影響額9億3,338万円、寄与率2,641.99%)1件当たり日数(同5億2,177万円、同1,476.90%)では減少しているが、1日当たり費用額(同11億7,673万円、同3,330.82%)受診率(同3億1,374万円、同888.07%)の増加による影響が寄与し、影響額合計3,533万円の増加となっている。

1. 当月分被保険者数及び医療費の状況

(1) 被保険者数

(単位:人・%)

区分	平成26年1月末	伸び率		増減数		参考	
		前年同月比	前月比	前年同月比	前月比	平成25年1月末	平成25年12月末
一般	1,352,499	-2.42	-0.06	-33,570	-871	1,386,069	1,353,370
退職	77,628	-7.83	-2.13	-6,592	-1,690	84,220	79,318
計	1,430,127	-2.73	-0.18	-40,162	-2,561	1,470,289	1,432,688

(2) 医療費

(単位:千円・%)

区分	平成26年1月診療分	伸び率		増減額		参考	
		前年同月比	前月比	前年同月比	前月比	平成25年1月診療分	平成25年12月診療分
一般	31,298,463	0.65	-2.54	202,303	-815,698	31,096,160	32,114,161
退職	2,157,124	-7.18	-1.72	-166,975	-37,860	2,324,099	2,194,984
計	33,455,587	0.11	-2.49	35,328	-853,558	33,420,259	34,309,145

2. 保険種別診療費要因別影響額及び寄与率の状況(対前年同月比較分析)

(1) 一般

(単位:千円・%)

区分	増減額	寄与率	被保険者数		受診率		1日当たり費用額		1件当たり日数	
			影響額	寄与率	影響額	寄与率	影響額	寄与率	影響額	寄与率
入院	320,059	905.95	-397,577	-1,125.37	375,249	1,062.17	741,597	2,099.15	-399,210	-1,130.00
入院外	-179,693	-508.63	-295,397	-836.14	-189,533	-536.49	382,024	1,081.35	-76,787	-217.35
歯科	61,938	175.32	-60,162	-170.29	160,067	453.08	-1,773	-5.02	-36,194	-102.45
計	202,304	572.64	-753,136	-2,131.80	345,783	978.76	1,121,848	3,175.48	-512,191	-1,449.80

(2) 退職

(単位:千円・%)

区分	増減額	寄与率	被保険者数		受診率		1日当たり費用額		1件当たり日数	
			影響額	寄与率	影響額	寄与率	影響額	寄与率	影響額	寄与率
入院	-40,976	-115.99	-89,031	-252.01	-6,500	-18.40	51,055	144.51	3,500	9.91
入院外	-118,217	-334.63	-77,223	-218.59	-33,342	-94.38	4,390	12.43	-12,042	-34.09
歯科	-7,780	-22.02	-13,986	-39.59	7,805	22.09	-566	-1.60	-1,033	-2.92
計	-166,973	-472.64	-180,240	-510.19	-32,037	-90.69	54,879	155.34	-9,575	-27.10

(3) 合計

(単位:千円・%)

区分	増減額	寄与率	被保険者数		受診率		1日当たり費用額		1件当たり日数	
			影響額	寄与率	影響額	寄与率	影響額	寄与率	影響額	寄与率
入院	279,082	789.96	-486,608	-1,377.38	368,749	1,043.77	792,652	2,243.66	-395,711	-1,120.09
入院外	-297,911	-843.26	-372,620	-1,054.73	-222,876	-630.87	386,414	1,093.78	-88,829	-251.44
歯科	54,156	153.30	-74,148	-209.88	167,871	475.17	-2,339	-6.62	-37,228	-105.37
計	35,328	100.00	-933,376	-2,641.99	313,744	888.07	1,176,727	3,330.82	-521,768	-1,476.90

増減額及び寄与率の各項目については、端数処理の関係上、数値に誤差が生じる場合がある。

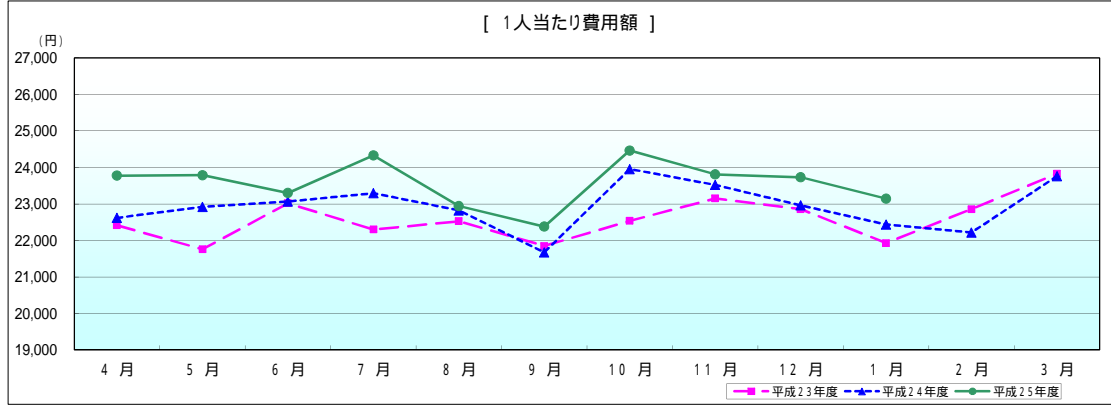
【一般分】

平成26年1月診療分医療費確定額

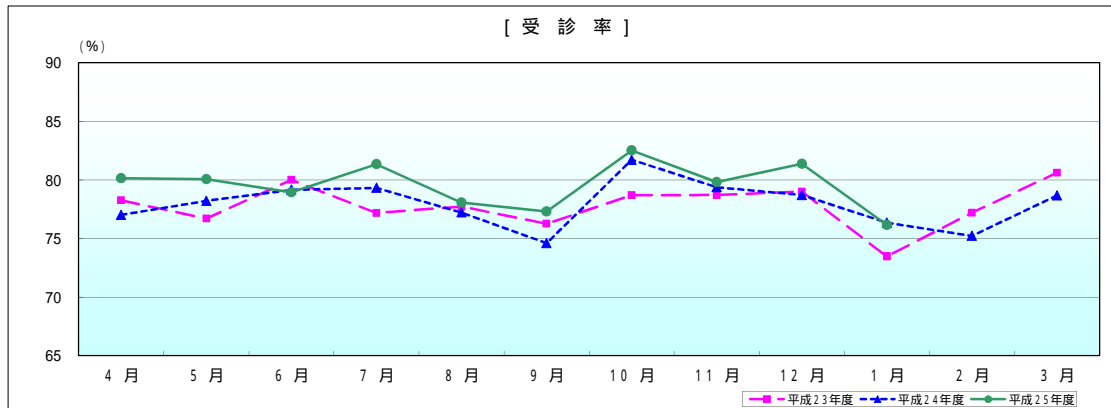
区分	件数	日数及び回数	点数	1人当たり費用額		受診率		1件当たり費用額	
				前年同月比	%	前年同月比	%	前年同月比	%
入院	30,592 件	517,106 日	1,673,557,616 点	12,374 円	104.48 %	2.262 %	102.32 %	547,057 円	102.11 %
入院外	837,204	1,234,810	1,201,691,393	8,885	100.97	61.901	98.41	14,354	102.61
歯科	162,155	366,559	254,597,291	1,882	105.04	11.989	106.71	15,701	98.43
合計	1,029,951	2,118,475	3,129,846,300	23,141	103.15	76.152	99.74	30,388	103.42
調剤	570,806	674,328 回	746,524,813	5,520	105.44	-	-	13,078	105.74
食事療養・生活療養	29,146	1,348,629	904,757,494 円	669	99.26	-	-	31,042	97.03
訪問看護	1,144	6,819 日	73,635,670	54	101.89	-	-	64,367	96.35

食事療養・生活療養の件数及び回数は、再掲である。

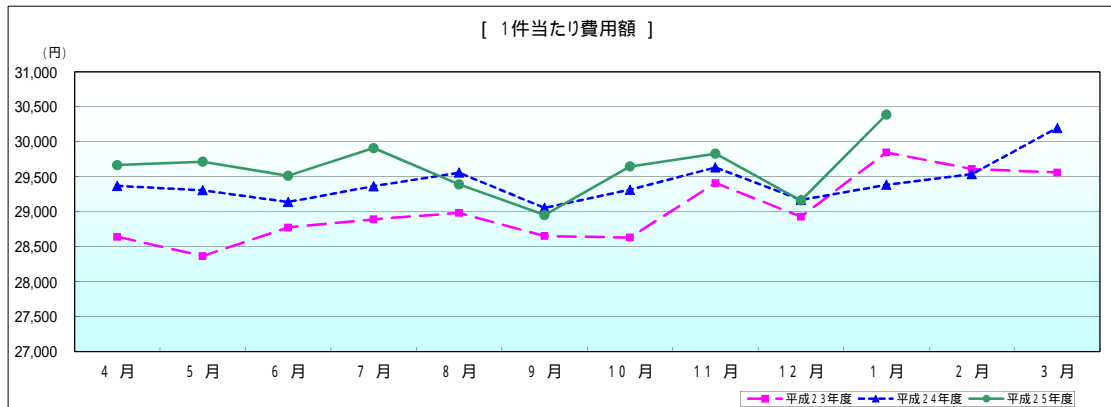
一般



	4月	5月	6月	7月	8月	9月	10月	11月	12月	1月	2月	3月
平成23年度	22,411	21,757	23,018	22,298	22,526	21,848	22,533	23,148	22,856	21,927	22,857	23,829
平成24年度	22,618	22,918	23,065	23,291	22,821	21,672	23,955	23,518	22,958	22,435	22,216	23,756
平成25年度	23,775	23,787	23,298	24,328	22,940	22,380	24,463	23,808	23,729	23,141		
前年同月比	105.12	103.79	101.01	104.45	100.52	103.27	102.12	101.23	103.36	103.15		



	4月	5月	6月	7月	8月	9月	10月	11月	12月	1月	2月	3月
平成23年度	78,245	78,695	79,995	77,176	77,719	76,255	78,701	78,705	79,009	73,464	77,194	80,607
平成24年度	77,012	78,203	79,151	79,314	77,207	74,589	81,714	79,367	78,705	76,348	75,212	78,666
平成25年度	80,141	80,050	78,939	81,336	78,056	77,295	82,511	79,813	81,373	76,152		
前年同月比	104.06	102.36	99.73	102.55	101.10	103.63	100.97	100.56	103.39	99.74		



	4月	5月	6月	7月	8月	9月	10月	11月	12月	1月	2月	3月
平成23年度	28,643	28,368	28,774	28,893	28,984	28,652	28,632	29,411	28,928	29,848	29,610	29,562
平成24年度	29,370	29,306	29,140	29,365	29,559	29,055	29,315	29,632	29,169	29,385	29,538	30,198
平成25年度	29,667	29,715	29,514	29,910	29,390	28,954	29,648	29,830	29,161	30,388		
前年同月比	101.01	101.39	101.28	101.85	99.43	99.65	101.14	100.67	99.97	103.42		

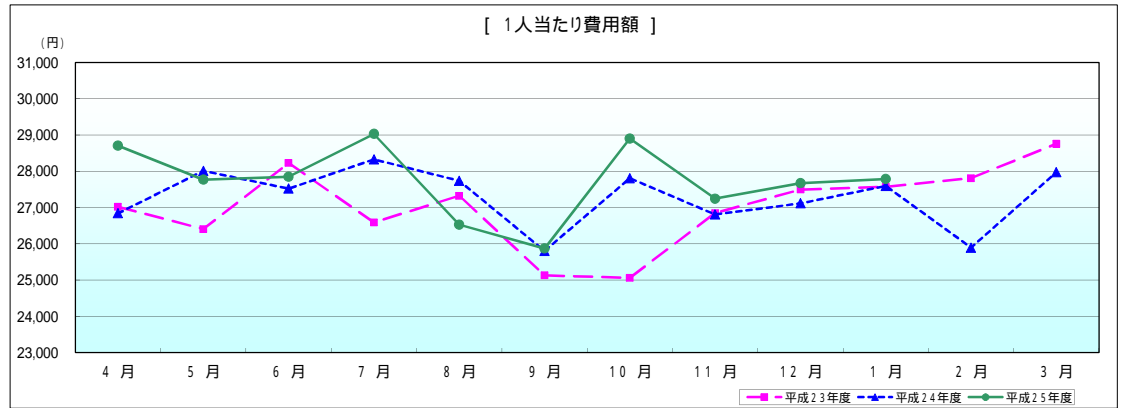
[退職分]

平成26年1月診療分医療費確定額

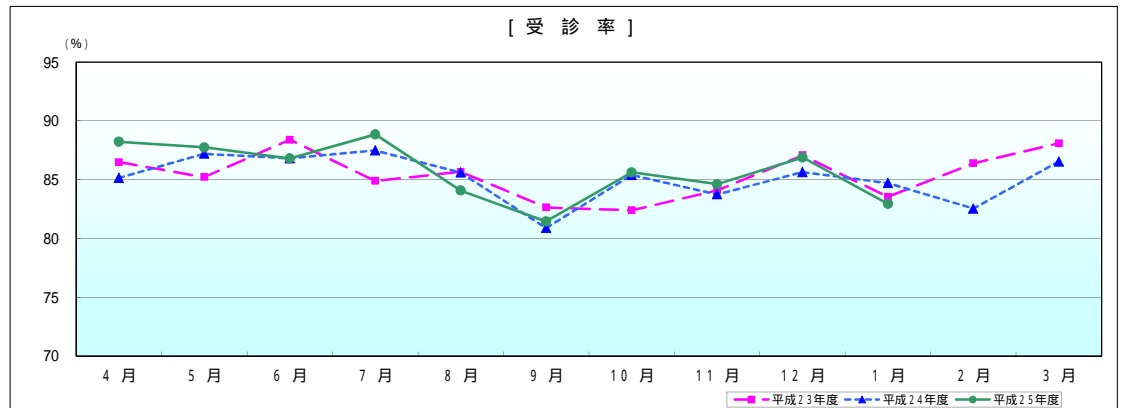
区分	件数	日数及び回数	点数	1人当たり費用額		受診率		1件当たり費用額	
					前年同月比		前年同月比		前年同月比
入院	1,756 件	27,395 日	109,649,173 点	14,125 円	104.58 %	2.262 %	99.38 %	624,426 円	105.24 %
入院外	51,777	78,017	88,972,521	11,461	95.77	66.699	96.54	17,184	99.20
歯科	10,856	25,072	17,090,674	2,202	103.77	13.985	104.79	15,743	99.03
合計	64,389	130,484	215,712,368	27,788	100.70	82.946	97.92	33,501	102.84
調剤	35,166	41,134 回	49,822,903	6,418	103.73	-	-	14,168	106.29
食事療養・生活療養	1,674	69,291	46,733,892 円	602	99.50	-	-	27,917	99.25
訪問看護	91	670 日	7,008,300	90	104.65	-	-	77,014	100.59

食事療養・生活療養の件数及び回数は、再掲である。

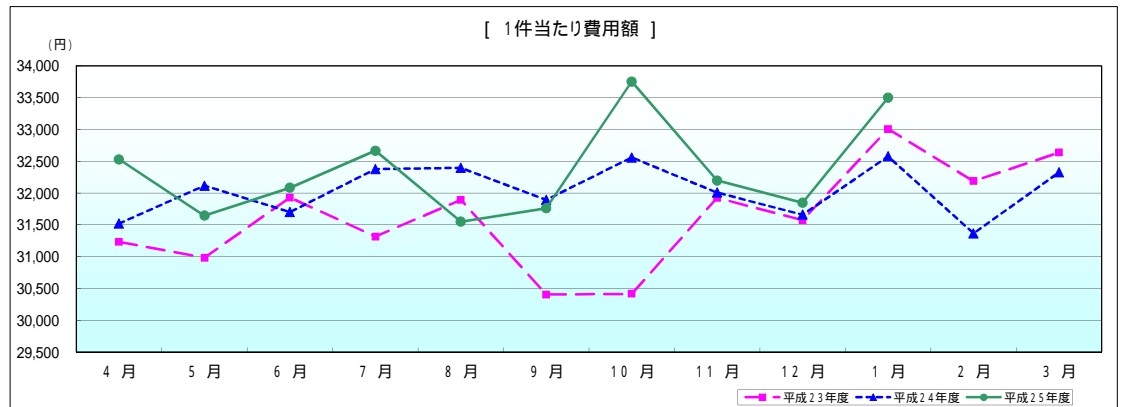
退職



	4月	5月	6月	7月	8月	9月	10月	11月	12月	1月	2月	3月
平成23年度	27,017	26,405	28,228	26,586	27,323	25,128	25,061	26,847	27,494	27,572	27,809	28,755
平成24年度	26,841	28,010	27,521	28,327	27,734	25,800	27,806	26,807	27,114	27,596	25,893	27,972
平成25年度	28,703	27,768	27,850	29,026	26,527	25,870	28,901	27,244	27,673	27,788		
前年同月比	106.94	99.13	101.20	102.47	95.65	100.27	103.94	101.63	102.06	100.70		



	4月	5月	6月	7月	8月	9月	10月	11月	12月	1月	2月	3月
平成23年度	86.496	85.221	88.403	84.893	85.669	82.644	82.393	84.090	87.079	83.538	86.394	88.105
平成24年度	85.156	87.214	86.812	87.490	85.605	80.891	85.400	83.752	85.639	84.709	82.546	86.535
平成25年度	88.236	87.748	86.805	88.857	84.081	81.449	85.625	84.614	86.891	82.946		
前年同月比	103.62	100.61	99.99	101.56	98.22	100.69	100.26	101.03	101.46	97.92		



	4月	5月	6月	7月	8月	9月	10月	11月	12月	1月	2月	3月
平成23年度	31,235	30,984	31,931	31,317	31,894	30,406	30,417	31,926	31,574	33,005	32,189	32,638
平成24年度	31,520	32,117	31,701	32,377	32,398	31,894	32,560	32,008	31,660	32,577	31,368	32,325
平成25年度	32,530	31,645	32,084	32,666	31,550	31,762	33,753	32,198	31,848	33,501		
前年同月比	103.20	98.53	101.21	100.89	97.38	99.58	103.66	100.59	100.59	102.84		

医療費の前年同月に対する伸び率

(単位: %)

区 分		一 般		一 般		退 職 者		退 職 者	
		平成24年度		平成25年度		平成24年度		平成25年度	
		全 国	北 海 道	全 国	北 海 道	全 国	北 海 道	全 国	北 海 道
4 月	入院	2.04	2.71	2.08	1.32	3.22	-0.61	-3.75	2.92
	入院外	-2.62	-3.22	5.91	5.66	-1.64	0.86	-1.77	1.31
	歯科	-1.94	-2.40	4.99	4.07	-0.44	1.01	-3.38	0.45
	合計	-0.50	-0.12	4.09	3.24	0.48	0.16	-2.76	2.00
5 月	入院	4.98	3.89	0.49	2.16	5.94	6.30	-7.57	-8.43
	入院外	4.07	3.51	1.78	1.60	3.80	4.78	-5.87	-2.70
	歯科	5.31	7.67	-0.60	-0.42	5.02	12.36	-8.49	-5.29
	合計	4.60	4.06	0.96	1.72	4.82	6.15	-6.84	-5.71
6 月	入院	0.38	0.13	1.11	0.92	-0.89	-5.84	-7.85	-0.52
	入院外	-0.71	-2.54	-2.18	-2.86	-2.07	-0.10	-9.76	-8.80
	歯科	1.35	-1.39	-4.72	-5.17	-0.95	-2.15	-11.57	-6.81
	合計	-0.01	-1.06	-0.95	-1.10	-1.46	-3.10	-9.12	-4.67
7 月	入院	4.08	3.12	1.96	2.03	1.91	5.21	-5.94	-3.75
	入院外	3.31	2.87	3.51	2.45	0.85	5.71	-5.22	-4.51
	歯科	4.13	4.26	2.26	1.26	0.89	6.77	-5.66	0.49
	合計	3.74	3.12	2.68	2.13	1.30	5.55	-5.57	-3.72
8 月	入院	2.29	2.24	-0.49	-1.63	-0.44	0.57	-7.81	-12.14
	入院外	-1.21	-2.54	-0.69	-1.75	-4.20	0.01	-8.84	-8.72
	歯科	-2.42	-2.81	-2.87	-3.16	-5.38	-2.32	-10.52	-4.97
	合計	0.28	-0.11	-0.80	-1.80	-2.72	0.09	-8.54	-10.09
9 月	入院	1.61	0.42	1.07	-0.25	-2.90	5.99	-6.52	-8.04
	入院外	-3.53	-5.69	2.51	2.54	-7.69	-4.06	-6.08	-3.81
	歯科	-0.12	-2.44	0.51	-0.08	-3.82	2.65	-7.34	-4.77
	合計	-0.89	-2.27	1.66	0.84	-5.32	1.21	-6.39	-5.97
10 月	入院	5.35	4.51	-0.39	-0.21	-0.03	12.43	-8.10	-2.51
	入院外	5.29	4.62	-0.94	-0.21	0.55	7.49	-8.52	-5.57
	歯科	5.42	5.26	-3.32	-0.21	0.56	7.27	-10.82	-8.90
	合計	5.33	4.62	-0.93	-0.21	0.31	9.79	-8.56	-4.39
11 月	入院	3.69	0.43	-0.28	-0.07	-1.86	-2.32	-10.91	-5.39
	入院外	0.57	-0.43	-0.27	-2.18	-5.66	-2.12	-9.49	-7.15
	歯科	-1.61	-0.71	-0.37	-1.36	-7.41	-1.84	-9.76	-7.86
	合計	1.76	-0.01	-0.28	-1.00	-4.23	-2.19	-10.13	-6.36
12 月	入院	2.02	0.86		-0.47	-3.15	-3.22		-6.11
	入院外	-1.35	-3.05		2.03	-6.05	-4.79		-5.81
	歯科	-1.87	-4.36		3.97	-6.59	-7.36		-2.84
	合計	0.11	-1.14		0.88	-4.89	-4.25		-5.71
1 月	入院	1.42	-0.60		1.95	-2.92	-5.93		-3.60
	入院外	2.40	2.79		-1.47	-4.21	0.06		-11.73
	歯科	-0.99	-1.28		2.49	-7.69	-3.64		-4.35
	合計	1.64	0.65		0.65	-3.97	-3.24		-7.18
2 月	入院	-2.65	-3.22			-7.98	-12.00		
	入院外	-3.74	-5.60			-9.84	-8.93		
	歯科	-3.80	-5.95			-10.90	-12.56		
	合計	-3.26	-4.39			-9.15	-10.74		
3 月	入院	1.52	0.73			-6.71	-5.60		
	入院外	-1.51	-5.34			-8.89	-8.79		
	歯科	0.85	-2.80			-7.85	-6.29		
	合計	0.06	-1.99			-7.88	-7.05		
年度累計	入院	2.22	1.25	0.68	0.58	-1.35	-0.67	-7.32	-4.74
	入院外	0.06	-1.27	1.17	0.56	-3.78	-0.89	-6.95	-5.74
	歯科	0.37	-0.66	-0.55	0.12	-3.72	-0.69	-8.44	-4.49
	合計	1.07	0.09	0.78	0.53	-2.75	-0.77	-7.25	-5.15