

後期高齢者（長寿）医療費の動向

平成26年1月末における被保険者数を前年同月と比較すると、16,925人（伸び率2.37%）増の729,725人となっている。

また、平成26年1月診療分の医療費の状況を前年同月と比較すると、14億1,660万円（同2.82%）増の医療費総額516億3,299万円となっている。

次に、増減額を構成する要因別影響額及び寄与率を前

年同月比で分析すると、合計分において、受診率（影響額7億8,854万円、寄与率55.66%）、1件当たり日数（同2億9,960万円、同21.15%）では減少しているが、1日当たり費用額（同13億979万円、同92.46%）被保険者数（同11億9,496万円、同84.35%）の増加による影響が寄与し、影響額合計14億1,660万円の増額となっている。

1. 当月分被保険者数及び医療費の状況

(1) 被保険者数

（単位：人・%）

区分	平成26年1月末	伸び率		増減数		参考	
		前年同月比	前月比	前年同月比	前月比	平成25年1月末	平成25年12月末
後期高齢者	729,725	2.37	0.29	16,925	2,094	712,800	727,631

(2) 医療費

（単位：千円・%）

区分	平成26年1月診療分	伸び率		増減額		参考	
		前年同月比	前月比	前年同月比	前月比	平成25年1月診療分	平成25年12月診療分
後期高齢者	51,632,994	2.82	-1.48	1,416,601	-776,744	50,216,393	52,409,738

2. 保険種別診療費要因別影響額及び寄与率の状況（対前年同月比較分析）

後期高齢者医療

（単位：千円・%）

区分	増減額		被保険者数		受診率		1日当たり費用額		1件当たり日数	
	増減額	寄与率	影響額	寄与率	影響額	寄与率	影響額	寄与率	影響額	寄与率
入院	841,276	59.39	804,486	56.79	-738,678	-52.14	833,221	58.82	-57,753	-4.08
入院外	462,366	32.64	356,167	25.14	-159,681	-11.27	492,989	34.80	-227,109	-16.03
歯科	112,958	7.97	34,305	2.42	109,817	7.75	-16,422	-1.16	-14,742	-1.04
計	1,416,601	100.00	1,194,958	84.35	-788,542	-55.66	1,309,788	92.46	-299,604	-21.15

増減額及び寄与率の各項目については、端数処理の関係上、数値に誤差が生じる場合がある。

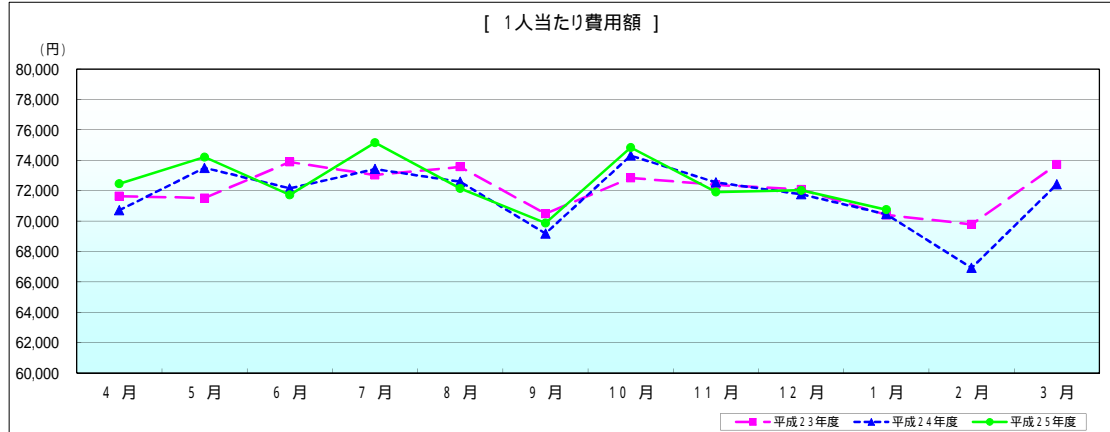
【後期高齢者医療分】

平成26年1月診療分医療費確定額

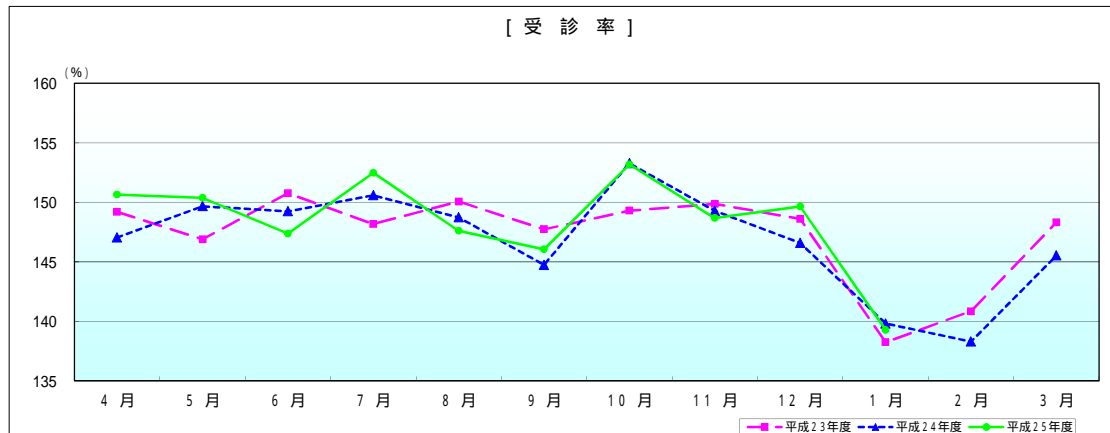
区分	件数	日数又は回数	点数	1人当たり費用額		受診率		1件当たり費用額	
				前年同月比		前年同月比		前年同月比	
入院	63,402 件	1,298,654 日	3,470,419,940 点	47,558 円	100.11 %	8,688 %	97.84 %	547,368 円	102.31 %
入院外	862,494	1,460,522	1,540,994,832	21,117	100.70	118.194	98.94	17,867	101.78
歯科	90,440	204,377	151,884,601	2,081	105.53	12.394	107.89	16,794	97.81
合計	1,016,336	2,963,553	5,163,299,373	70,757	100.44	139.277	99.61	50,803	100.83
調剤	619,877	780,498 回	1,075,267,197	14,735	105.63	-	-	17,346	105.05
食事療養・生活療養	59,435	3,251,683	2,264,864,640 円	3,104	97.43	-	-	38,107	99.45
訪問看護	1,897	14,002 日	153,875,980	211	107.65	-	-	81,115	106.73

食事療養・生活療養の件数は再掲、回数及び金額については別掲である。

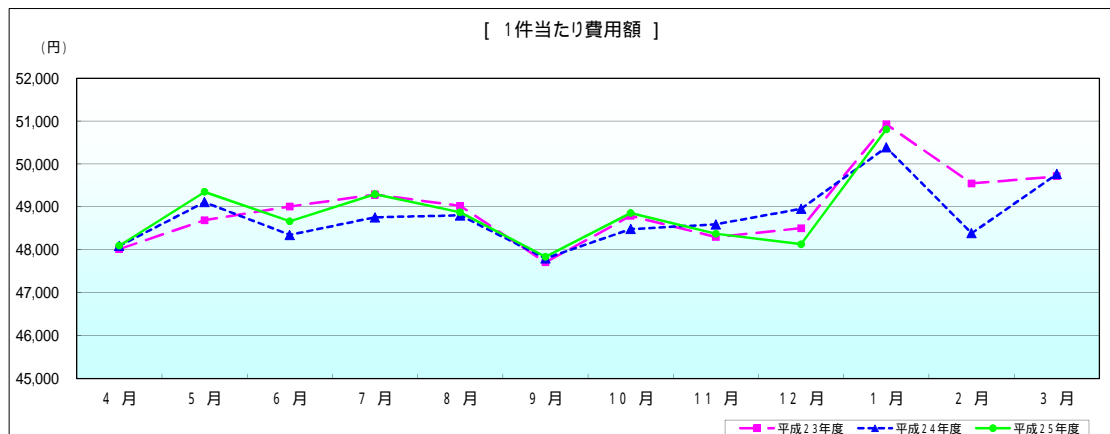
後期高齢者(長寿)医療



	4月	5月	6月	7月	8月	9月	10月	11月	12月	1月	2月	3月
平成23年度	71,640	71,524	73,886	73,031	73,570	70,477	72,842	72,385	72,076	70,405	69,787	73,731
平成24年度	70,717	73,503	72,153	73,424	72,590	69,184	74,312	72,543	71,762	70,449	66,919	72,421
平成25年度	72,458	74,210	71,720	75,163	72,146	69,867	74,841	71,917	72,028	70,757		
前年同月比	102.46	100.96	99.40	102.37	99.39	100.99	100.71	99.14	100.37	100.44		



	4月	5月	6月	7月	8月	9月	10月	11月	12月	1月	2月	3月
平成23年度	149,201	146,895	150,762	148,171	150,069	147,731	149,292	149,874	148,598	138,247	140,854	148,319
平成24年度	147,048	149,669	149,240	150,587	148,741	144,737	153,275	149,284	146,587	139,823	138,300	145,528
平成25年度	150,656	150,374	147,377	152,475	147,612	146,053	153,184	148,674	149,653	139,277		
前年同月比	102.45	100.47	98.75	101.25	99.24	100.91	99.94	99.59	102.09	99.61		



	4月	5月	6月	7月	8月	9月	10月	11月	12月	1月	2月	3月
平成23年度	48,016	48,690	49,008	49,289	49,024	47,706	48,791	48,297	48,504	50,927	49,545	49,711
平成24年度	48,091	49,110	48,347	48,758	48,803	47,800	48,483	48,594	48,955	50,385	48,387	49,765
平成25年度	48,095	49,350	48,664	49,295	48,876	47,836	48,857	48,372	48,130	50,803		
前年同月比	100.01	100.49	100.66	101.10	100.15	100.08	100.77	99.54	98.31	100.83		

医療費の前年同月に対する伸び率

(単位: %)

区 分		後期高齢者(長寿)医療			
		平成24年度		平成25年度	
		全 国	北海道	全 国	北海道
4月	入院	2.86	2.44	3.81	3.24
	入院外	-0.17	-0.87	8.47	9.46
	歯科	2.73	0.93	10.99	10.19
	合計	1.71	0.00	5.84	5.37
5月	入院	4.74	4.49	3.18	3.28
	入院外	6.91	6.76	4.46	4.79
	歯科	11.77	14.71	5.43	4.98
	合計	5.82	5.50	3.75	3.80
6月	入院	1.33	-0.24	2.77	2.66
	入院外	2.02	0.76	1.11	1.61
	歯科	6.91	6.78	0.52	-0.89
	合計	1.82	0.30	2.05	2.21
7月	入院	3.05	1.84	4.42	4.71
	入院外	5.07	5.67	6.20	6.13
	歯科	11.02	11.19	7.67	6.63
	合計	4.11	3.30	5.22	5.22
8月	入院	2.82	1.51	2.20	2.49
	入院外	1.29	1.00	1.75	1.52
	歯科	4.06	3.63	2.14	2.19
	合計	2.29	1.42	2.03	2.18
9月	入院	2.44	2.29	2.88	2.81
	入院外	-0.46	-1.75	4.51	5.28
	歯科	5.19	1.96	6.46	6.88
	合計	1.45	1.01	3.64	3.70
10月	入院	5.27	3.00	1.60	3.42
	入院外	7.76	8.72	2.03	3.02
	歯科	11.57	10.20	1.03	4.37
	合計	6.46	4.98	1.74	3.32
11月	入院	5.17	3.20	0.94	1.46
	入院外	3.12	3.14	2.16	1.78
	歯科	4.47	3.77	3.88	2.03
	合計	4.38	3.20	1.51	1.58
12月	入院	4.37	3.35		1.43
	入院外	1.37	1.06		5.42
	歯科	2.67	-0.28		8.15
	合計	3.19	2.53		2.84
1月	入院	3.31	2.05		2.48
	入院外	4.53	4.94		3.09
	歯科	4.72	3.30		8.03
	合計	3.79	2.93		2.82
2月	入院	-1.67	-1.89		
	入院外	0.26	-0.22		
	歯科	2.70	-0.33		
	合計	-0.80	-1.34		
3月	入院	2.29	1.27		
	入院外	1.05	-0.12		
	歯科	7.15	3.17		
	合計	2.03	0.91		
年度累計	入院	2.99	1.94	2.72	2.80
	入院外	2.71	2.39	3.81	4.18
	歯科	6.25	4.95	4.70	5.12
	合計	3.02	2.06	3.21	3.43