

平成27年度支部別1件当たり診療費の状況(一般)

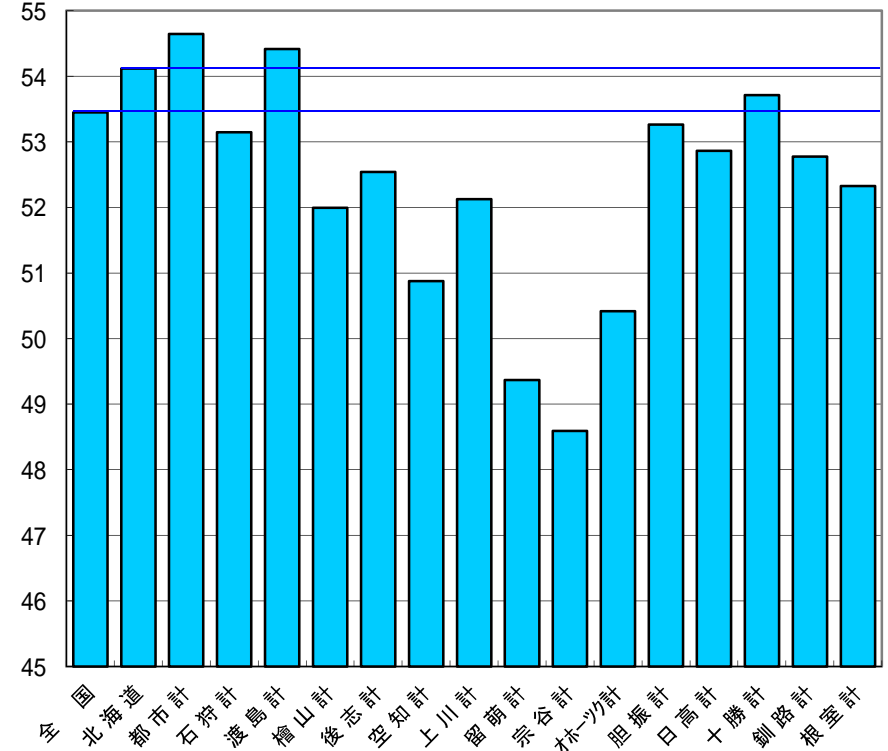
(単位:円・%)

区分	入院		
	1件当たり診療費	北海道平均対比	前年対比
全国	534,471	98.76	101.55
北海道	541,170	100.00	100.97
都市計	546,465	100.98	101.10
石狩計	531,483	98.21	96.09
渡島計	544,173	100.55	99.91
檜山計	519,961	96.08	96.11
後志計	525,431	97.09	99.46
空知計	508,757	94.01	101.82
上川計	521,276	96.32	98.96
留萌計	493,677	91.22	101.00
宗谷計	485,916	89.79	98.14
林-ツ計	504,191	93.17	100.60
胆振計	532,642	98.42	100.70
日高計	528,630	97.68	104.30
十勝計	537,106	99.25	100.02
釧路計	527,751	97.52	97.97
根室計	523,240	96.69	110.56

単位:万円

(入院)1件当たり診療費

一般



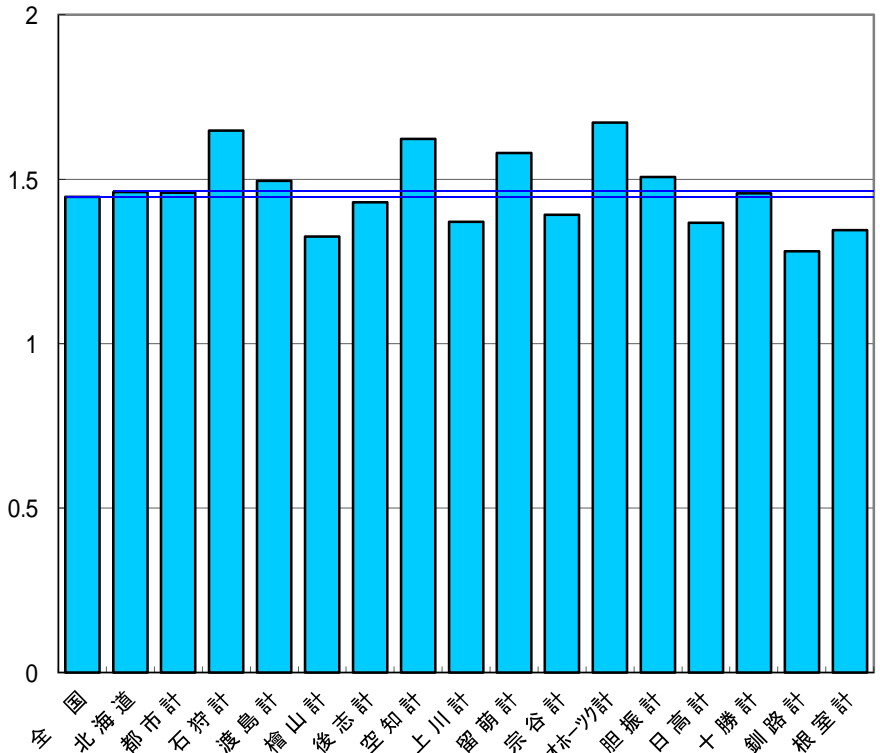
(単位:円・%)

区分	入院外		
	1件当たり診療費	北海道平均対比	前年対比
全国	14,461	98.95	102.58
北海道	14,615	100.00	102.40
都市計	14,591	99.84	102.21
石狩計	16,483	112.78	104.66
渡島計	14,952	102.31	105.06
檜山計	13,258	90.72	101.63
後志計	14,299	97.84	100.32
空知計	16,231	111.06	103.20
上川計	13,703	93.76	101.19
留萌計	15,797	108.09	104.78
宗谷計	13,922	95.26	103.10
林-ツ計	16,726	114.44	102.08
胆振計	15,067	103.09	102.62
日高計	13,678	93.59	100.28
十勝計	14,573	99.71	103.99
釧路計	12,812	87.66	106.24
根室計	13,454	92.06	106.89

単位:万円

(入院外)1件当たり診療費

一般

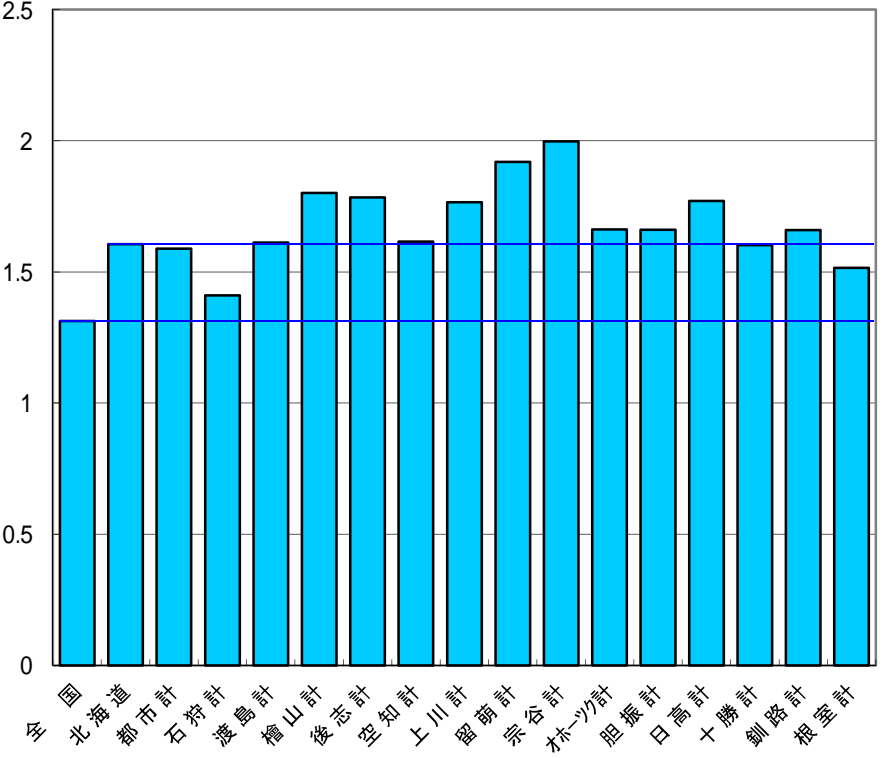


全国における1件当たり診療費は、平成29年3月31日付け厚生労働省HP掲載の数値である。

(単位:円・%)

区分	歯科		
	1件当たり診療費	北海道平均対比	前年対比
全国	13,135	81.81	98.99
北海道	16,056	100.00	98.10
都市計	15,882	98.92	98.03
石狩計	14,104	87.84	98.45
渡島計	16,125	100.43	96.09
檜山計	18,007	112.15	97.44
後志計	17,839	111.10	97.16
空知計	16,150	100.59	98.73
上川計	17,651	109.93	98.22
留萌計	19,196	119.56	105.51
宗谷計	19,974	124.40	92.70
オホーツク計	16,625	103.54	100.52
胆振計	16,611	103.46	95.51
日高計	17,704	110.26	102.19
十勝計	16,027	99.82	99.11
釧路計	16,599	103.38	98.53
根室計	15,160	94.42	97.18

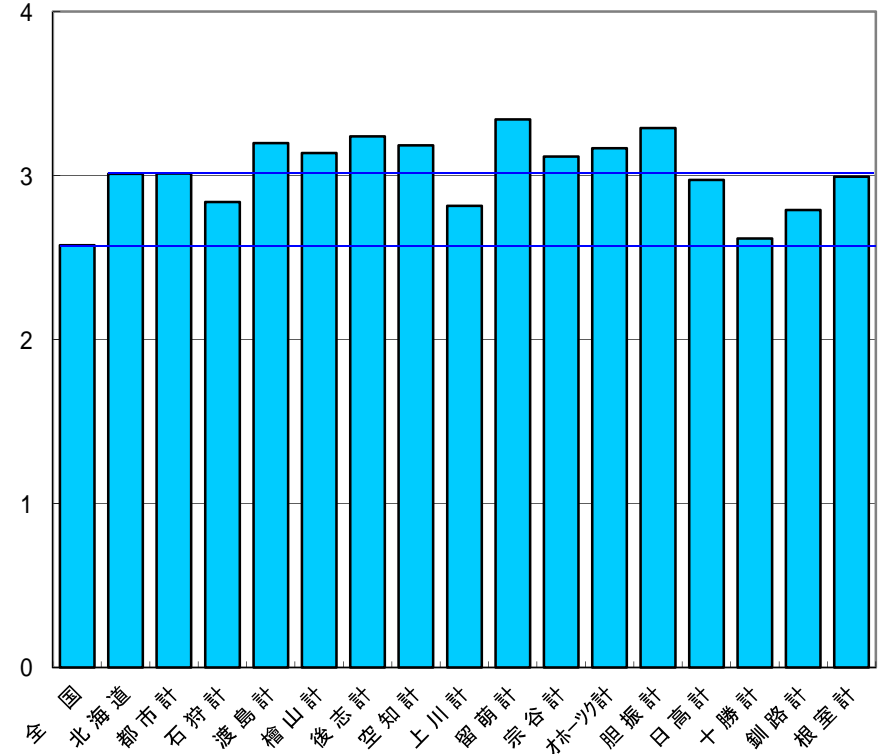
単位:万円 (歯科)1件当たり診療費 一般



(単位:円・%)

区分	合計		
	1件当たり診療費	北海道平均対比	前年対比
全国	25,742	85.53	101.85
北海道	30,098	100.00	101.14
都市計	30,121	100.08	101.13
石狩計	28,379	94.29	100.24
渡島計	31,975	106.24	103.21
檜山計	31,371	104.23	94.65
後志計	32,383	107.59	98.44
空知計	31,845	105.80	102.43
上川計	28,153	93.54	99.66
留萌計	33,429	111.07	102.94
宗谷計	31,163	103.54	101.26
オホーツク計	31,663	105.20	102.02
胆振計	32,896	109.30	99.86
日高計	29,744	98.82	103.11
十勝計	26,164	86.93	100.77
釧路計	27,909	92.73	98.79
根室計	29,934	99.46	110.69

単位:万円 (合計)1件当たり診療費 一般



全国における1件当たり診療費は、平成29年3月31日付け厚生労働省HP掲載の数値である。

一覧表
[一般]

(単位:円・%)

区分	入院			入院外			歯科			合計		
	1件当たり診療費	北海道平均対比	前年対比	1件当たり診療費	北海道平均対比	前年対比	1件当たり診療費	北海道平均対比	前年対比	1件当たり診療費	北海道平均対比	前年対比
全国	534,471	98.76	101.55	14,461	98.95	102.58	13,135	81.81	98.99	25,742	85.53	101.85
北海道	541,170	100.00	100.97	14,615	100.00	102.40	16,056	100.00	98.10	30,098	100.00	101.14
都市計	546,465	100.98	101.10	14,591	99.84	102.21	15,882	98.92	98.03	30,121	100.08	101.13
石狩計	531,483	98.21	96.09	16,483	112.78	104.66	14,104	87.84	98.45	28,379	94.29	100.24
渡島計	544,173	100.55	99.91	14,952	102.31	105.06	16,125	100.43	96.09	31,975	106.24	103.21
檜山計	519,961	96.08	96.11	13,258	90.72	101.63	18,007	112.15	97.44	31,371	104.23	94.65
後志計	525,431	97.09	99.46	14,299	97.84	100.32	17,839	111.10	97.16	32,383	107.59	98.44
空知計	508,757	94.01	101.82	16,231	111.06	103.20	16,150	100.59	98.73	31,845	105.80	102.43
上川計	521,276	96.32	98.96	13,703	93.76	101.19	17,651	109.93	98.22	28,153	93.54	99.66
留萌計	493,677	91.22	101.00	15,797	108.09	104.78	19,196	119.56	105.51	33,429	111.07	102.94
宗谷計	485,916	89.79	98.14	13,922	95.26	103.10	19,974	124.40	92.70	31,163	103.54	101.26
オホーツク計	504,191	93.17	100.60	16,726	114.44	102.08	16,625	103.54	100.52	31,663	105.20	102.02
胆振計	532,642	98.42	100.70	15,067	103.09	102.62	16,611	103.46	95.51	32,896	109.30	99.86
日高計	528,630	97.68	104.30	13,678	93.59	100.28	17,704	110.26	102.19	29,744	98.82	103.11
十勝計	537,106	99.25	100.02	14,573	99.71	103.99	16,027	99.82	99.11	26,164	86.93	100.77
釧路計	527,751	97.52	97.97	12,812	87.66	106.24	16,599	103.38	98.53	27,909	92.73	98.79
根室計	523,240	96.69	110.56	13,454	92.06	106.89	15,160	94.42	97.18	29,934	99.46	110.69

全国における1人当たり診療費は、平成29年3月31日付け厚生労働省HP掲載の数値である。