

国保医療費の動向

平成27年8月末における被保険者数は前年同月と比較すると、一般 29,489人(前年同月比 2.22%)減、退職 19,498人(同 28.53%)減で、合計 48,987人(同 3.51%)減の1,347,994人となっている。

また、平成27年8月診療分の医療費の状況を前年同月と比較すると、一般3億1,303万円(同1.03%)増、退職4億7,744万円(同26.73%)減で、合計1億6,442万円(同0.51%)の減となっており、医療費総額では320億9,893万円となっている。

次に、増減額を構成する要因別影響額及び寄与率を前年同月比で分析すると、合計分において、1日当たり費用額(影響額8億8,781万円、寄与率539.97%)、受診率(同7億7,162万円、同469.30%)では増加しているが、被保険者数(同11億8,608万円、同721.39%)、1件当たり日数(同6億3,776万円、同387.89%)の減少による影響が寄与し、影響額合計で1億6,442万円の減額となっている。

1. 当月分被保険者数及び医療費の状況

(1) 被保険者数

(単位:人・%)

区分	平成27年8月末	伸び率		増減数		参考	
		前年同月比	前月比	前年同月比	前月比	平成26年8月末	平成27年7月末
一般	1,299,146	-2.22	-0.55	-29,489	-7,127	1,328,635	1,306,273
退職	48,848	-28.53	-2.37	-19,498	-1,184	68,346	50,032
計	1,347,994	-3.51	-0.61	-48,987	-8,311	1,396,981	1,356,305

(2) 医療費

(単位:千円・%)

区分	平成27年8月診療分	伸び率		増減額		参考	
		前年同月比	前月比	前年同月比	前月比	平成26年8月診療分	平成27年7月診療分
一般	30,789,901	1.03	-7.29	313,025	-2,420,954	30,476,876	33,210,855
退職	1,309,025	-26.73	-10.51	-477,442	-153,740	1,786,467	1,462,765
計	32,098,926	-0.51	-7.43	-164,417	-2,574,694	32,263,343	34,673,620

2. 保険種別診療費要因別影響額及び寄与率の状況(対前年同月比較分析)

(1) 一般

(単位:千円・%)

区分	増減額	寄与率	被保険者数		受診率		1日当たり費用額		1件当たり日数	
			影響額	寄与率	影響額	寄与率	影響額	寄与率	影響額	寄与率
入院	65,811	40.02	-357,140	-217.22	423,369	257.50	457,873	278.48	-458,291	-278.74
入院外	259,989	158.13	-263,231	-160.10	248,398	151.08	394,077	239.68	-119,255	-72.53
歯科	-12,776	-7.78	-56,062	-34.10	78,154	47.53	4,132	2.51	-39,000	-23.72
計	313,024	190.37	-676,433	-411.42	749,921	456.11	856,082	520.67	-616,546	-374.99

(2) 退職

(単位:千円・%)

区分	増減額	寄与率	被保険者数		受診率		1日当たり費用額		1件当たり日数	
			影響額	寄与率	影響額	寄与率	影響額	寄与率	影響額	寄与率
入院	-237,687	-144.56	-246,788	-150.10	10,985	6.68	18,835	11.46	-20,719	-12.60
入院外	-205,902	-125.23	-221,111	-134.48	5,724	3.48	8,061	4.90	1,424	0.87
歯科	-33,849	-20.59	-41,750	-25.39	4,988	3.03	4,835	2.94	-1,922	-1.17
計	-477,438	-290.38	-509,649	-309.97	21,697	13.19	31,731	19.30	-21,217	-12.90

(3) 合計

(単位:千円・%)

区分	増減額	寄与率	被保険者数		受診率		1日当たり費用額		1件当たり日数	
			影響額	寄与率	影響額	寄与率	影響額	寄与率	影響額	寄与率
入院	-171,877	-104.54	-603,928	-367.32	434,354	264.18	476,707	289.94	-479,010	-291.34
入院外	54,085	32.90	-484,343	-294.58	254,122	154.56	402,138	244.58	-117,832	-71.66
歯科	-46,625	-28.37	-97,813	-59.49	83,142	50.56	8,968	5.45	-40,922	-24.89
計	-164,417	-100.00	-1,186,084	-721.39	771,618	469.30	887,813	539.97	-637,764	-387.89

増減額及び寄与率の各項目については、端数処理の関係上、数値に誤差が生じる場合がある。

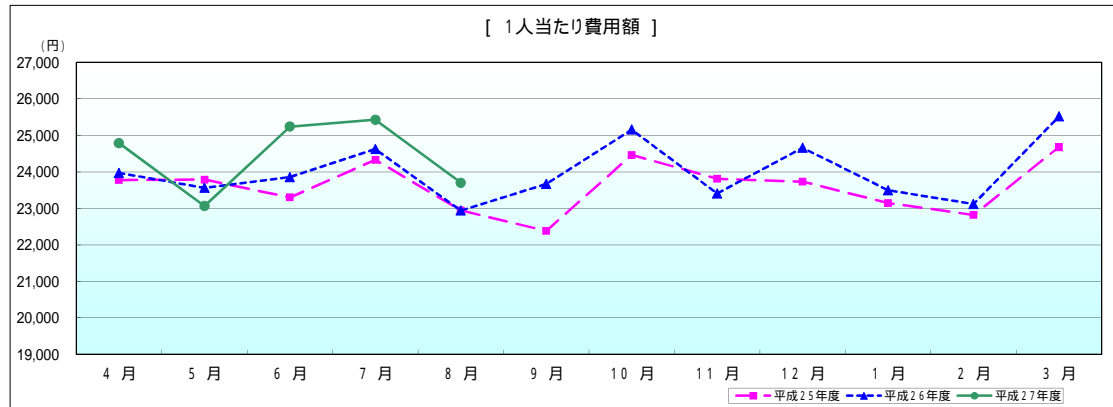
【一般分】

平成27年8月診療分医療費確定額

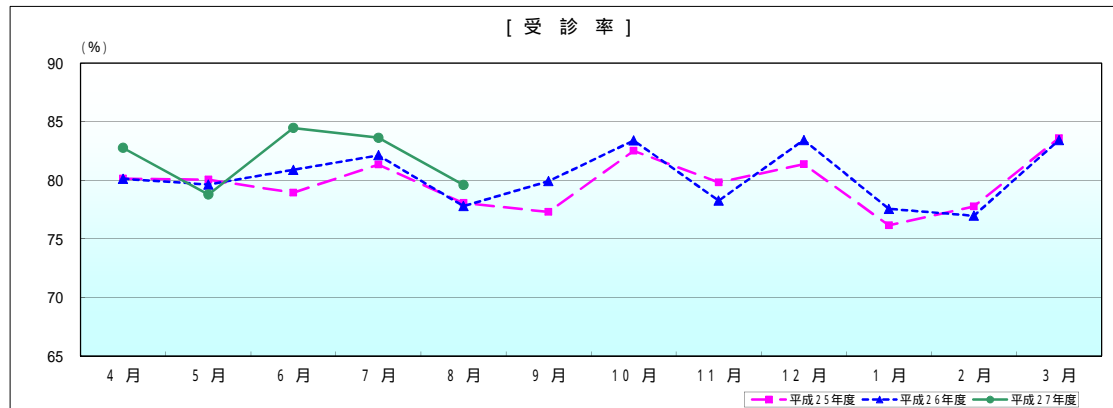
区分	件数	日数及び回数	点数	1人当たり費用額		受診率		1件当たり費用額	
				円	%	%	円	%	
入院	30,246 件	487,536 日	1,615,682,970 点	12,437 円	102.69 %	2,328 %	102.69 %	534,181 円	100.00 %
入院外	841,122	1,243,618	1,211,994,586	9,329	104.51	64,744	102.12	14,409	102.34
歯科	162,648	345,699	251,312,553	1,934	101.75	12,520	103.21	15,451	98.59
合計	1,034,016	2,076,853	3,078,990,109	23,700	103.32	79,592	102.30	29,777	100.99
調剤	573,610	676,555 回	768,836,656	5,918	107.11	-	-	13,403	104.47
食事療養・生活療養	28,957	1,272,181	855,122,418 円	658	99.40	-	-	29,531	96.69
訪問看護	1,397	9,248 日	101,397,050	78	114.71	-	-	72,582	105.63

食事療養・生活療養の件数及び回数は、再掲である。

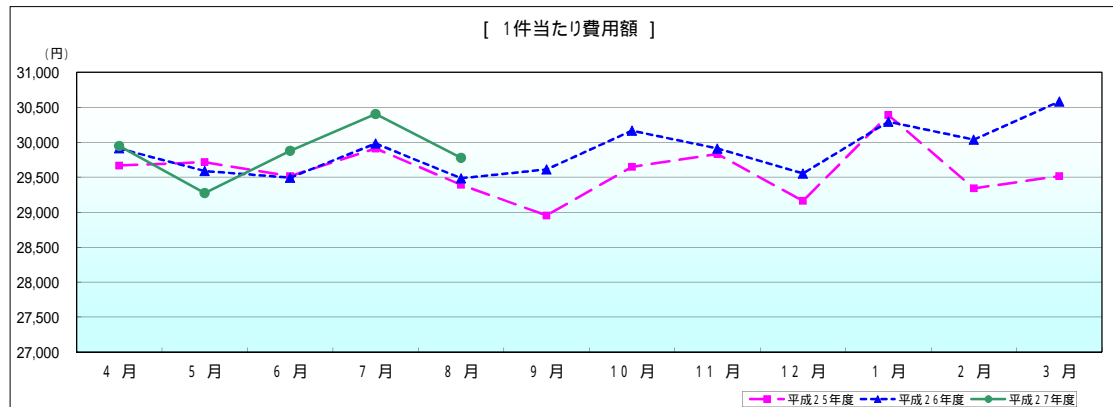
一般



	4月	5月	6月	7月	8月	9月	10月	11月	12月	1月	2月	3月
平成25年度	23,775	23,787	23,298	24,328	22,940	22,380	24,463	23,808	23,729	23,141	22,817	24,673
平成26年度	23,966	23,561	23,857	24,623	22,938	23,665	25,153	23,407	24,658	23,495	23,117	25,514
平成27年度	24,783	23,061	25,237	25,424	23,700							
前年同月比	103.41	97.88	105.78	103.26	103.32							



	4月	5月	6月	7月	8月	9月	10月	11月	12月	1月	2月	3月
平成25年度	80,141	80,050	78,939	81,336	78,056	77,295	82,511	79,813	81,373	76,152	77,768	83,598
平成26年度	80,126	79,634	80,891	82,128	77,799	79,924	83,390	78,259	83,436	77,560	76,966	83,430
平成27年度	82,759	78,780	84,467	83,626	79,592							
前年同月比	103.29	98.93	104.42	101.82	102.30							



	4月	5月	6月	7月	8月	9月	10月	11月	12月	1月	2月	3月
平成25年度	29,667	29,715	29,514	29,910	29,390	28,954	29,648	29,830	29,161	30,388	29,340	29,514
平成26年度	29,910	29,587	29,493	29,981	29,484	29,610	30,163	29,910	29,553	30,293	30,036	30,581
平成27年度	29,946	29,272	29,878	30,402	29,777							
前年同月比	100.12	98.94	101.31	101.41	100.99							

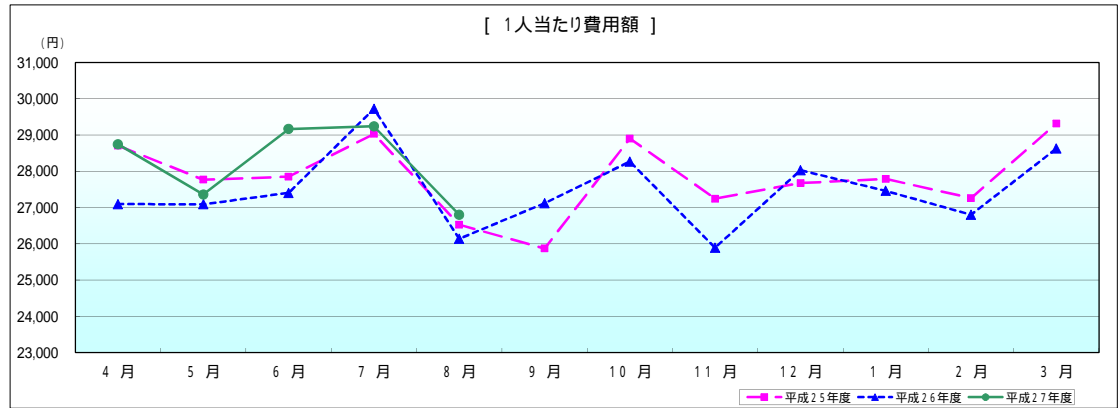
[退職分]

平成27年8月診療分医療費確定額

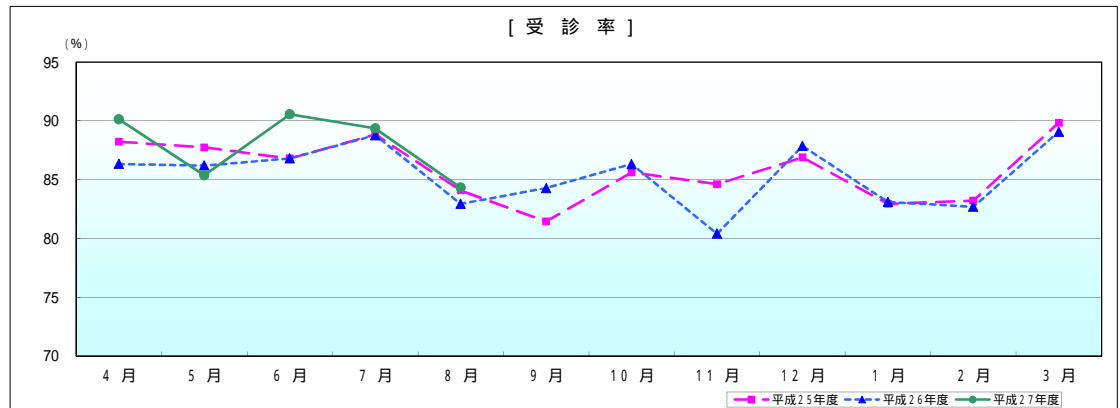
区分	件数	日数及び回数	点数	1人当たり費用額		受診率		1件当たり費用額	
					前年同月比		前年同月比		前年同月比
入院	1,097 件	16,324 日	62,737,385 点	12,843 円	101.47 %	2,246 %	101.78 %	571,900 円	99.70 %
入院外	32,995	50,304	56,915,471	11,652	102.75	67,546	101.02	17,250	101.70
歯科	7,098	15,125	11,249,687	2,303	107.55	14,531	104.70	15,849	102.72
合計	41,190	81,753	130,902,543	26,798	102.52	84,323	101.66	31,780	100.85
調剤	22,847	26,905 回	34,139,198	6,989	107.76	-	-	14,943	104.93
食事療養・生活療養	1,046	41,193	27,916,918 円	572	97.28	-	-	26,689	96.26
訪問看護	55	387 日	4,113,340	84	98.82	-	-	74,788	113.57

食事療養・生活療養の件数及び回数は、再掲である。

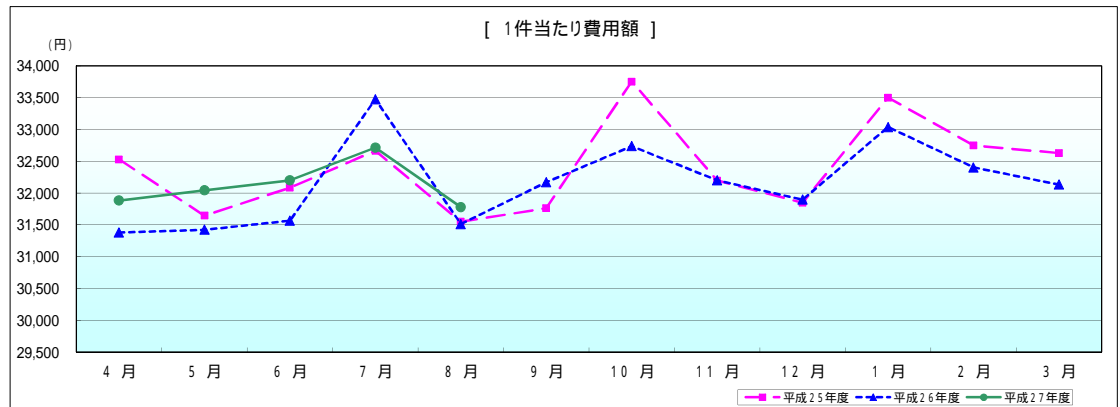
退職



	4月	5月	6月	7月	8月	9月	10月	11月	12月	1月	2月	3月
平成25年度	88,236	87,748	86,805	88,857	84,081	81,449	85,625	84,614	86,891	82,946	83,229	89,847
平成26年度	86,340	86,202	86,807	88,784	82,946	84,293	86,334	80,400	87,868	83,107	82,697	89,083
平成27年度	90,148	85,382	90,564	89,367	84,323							
前年同月比	104.41	99.05	104.33	100.66	101.66							



	4月	5月	6月	7月	8月	9月	10月	11月	12月	1月	2月	3月
平成25年度	88,236	87,748	86,805	88,857	84,081	81,449	85,625	84,614	86,891	82,946	83,229	89,847
平成26年度	86,340	86,202	86,807	88,784	82,946	84,293	86,334	80,400	87,868	83,107	82,697	89,083
平成27年度	90,148	85,382	90,564	89,367	84,323							
前年同月比	104.41	99.05	104.33	100.66	101.66							



	4月	5月	6月	7月	8月	9月	10月	11月	12月	1月	2月	3月
平成25年度	32,530	31,645	32,084	32,666	31,550	31,762	33,753	32,198	31,848	33,501	32,750	32,630
平成26年度	31,381	31,424	31,567	33,474	31,513	32,170	32,738	32,201	31,897	33,039	32,405	32,133
平成27年度	31,884	32,043	32,201	32,715	31,780							
前年同月比	101.60	101.97	102.01	97.73	100.85							

医療費の前年同月に対する伸び率

(単位: %)

区 分		一 般		一 般		退 職 者		退 職 者	
		平成26年度		平成27年度		平成26年度		平成27年度	
		全 国	北海道	全 国	北海道	全 国	北海道	全 国	北海道
4月	入院	1.12	-1.73	1.29	0.97	-15.55	-18.79	-18.10	-21.65
	入院外	0.42	-1.99	1.05	2.11	-13.63	-13.08	-19.52	-18.16
	歯科	0.18	-0.84	-0.88	-1.10	-12.79	-15.41	-19.98	-17.93
	合計	0.71	-1.75	0.97	1.23	-14.36	-16.05	-18.98	-19.78
5月	入院	0.15	-3.52	-1.29	-4.18	-16.08	-12.06	-21.63	-25.90
	入院外	-0.89	-3.55	-2.65	-3.83	-15.15	-15.45	-23.86	-24.89
	歯科	-0.81	-2.47	-4.26	-5.59	-14.70	-17.20	-24.63	-24.23
	合計	-0.41	-3.44	-2.18	-4.17	-15.50	-14.01	-22.99	-25.32
6月	入院	2.47	-1.84	2.27	2.03	-12.38	-16.66	-20.73	-23.16
	入院外	3.05	1.16	5.02	5.47	-12.43	-11.77	-18.34	-21.28
	歯科	3.84	3.07	3.70	4.15	-10.85	-7.66	-18.78	-23.14
	合計	2.86	-0.27	3.63	3.55	-12.26	-13.86	-19.41	-22.36
7月	入院	0.92	-2.00		1.08	-14.96	-9.67		-32.39
	入院外	0.34	-0.80		1.17	-15.05	-12.89		-25.11
	歯科	-1.04	-1.31		0.35	-15.89	-10.35		-28.81
	合計	0.47	-1.47		1.05	-15.09	-11.10		-29.04
8月	入院	1.13	-2.13		0.41	-17.23	-13.96		-27.48
	入院外	-1.39	-3.34		2.19	-17.60	-16.46		-26.57
	歯科	0.01	-1.63		-0.51	-16.10	-17.85		-23.13
	合計	-0.09	-2.56		1.03	-17.31	-15.39		-26.73
9月	入院	3.34	2.74			-14.63	-9.89		
	入院外	5.68	3.04			-12.78	-12.67		
	歯科	5.75	5.26			-12.15	-10.86		
	合計	4.62	3.07			-13.52	-11.18		
10月	入院	2.29	0.81			-17.94	-19.52		
	入院外	2.05	-0.53			-16.45	-16.82		
	歯科	2.21	0.41			-15.69	-13.67		
	合計	2.17	0.25			-17.01	-17.88		
11月	入院	-0.16	-3.64			-17.85	-20.50		
	入院外	-3.66	-4.83			-21.14	-20.68		
	歯科	-3.74	-5.59			-19.89	-17.81		
	合計	-2.07	-4.26			-19.62	-20.35		
12月	入院	1.59	1.46			-17.81	-16.72		
	入院外	4.01	1.63			-16.79	-15.21		
	歯科	2.55	0.00			-15.50	-15.92		
	合計	2.77	1.40			-17.11	-16.01		
1月	入院	0.98	-1.08			-17.70	-20.53		
	入院外	1.75	-0.85			-17.60	-15.50		
	歯科	0.16	-0.76			-16.52	-18.23		
	合計	1.25	-0.97			-17.55	-18.27		
2月	入院	0.78	-0.51			-18.48	-19.04		
	入院外	0.66	-2.35			-17.91	-17.78		
	歯科	2.86	-0.86			-13.69	-16.68		
	合計	0.92	-1.26			-17.78	-18.32		
3月	入院	3.47	0.97			-16.64	-22.90		
	入院外	1.36	0.35			-15.60	-14.14		
	歯科	2.90	0.62			-12.23	-13.53		
	合計	2.46	0.70			-15.74	-18.47		
年度累計	入院	1.51	-0.89	0.76	0.07	-16.40	-16.73	-20.15	-26.17
	入院外	1.10	-1.02	1.13	1.42	-15.97	-15.17	-20.58	-23.08
	歯科	1.22	-0.38	-0.43	-0.52	-14.65	-14.56	-21.09	-23.43
	合計	1.30	-0.90	0.81	0.54	-16.03	-15.88	-20.45	-24.60