

国保医療費の動向

平成28年1月末における被保険者数は前年同月と比較すると、一般 32,313人(前年同月比 2.45%)減、退職 20,427人(同 31.81%)減で、合計 52,740人(同 3.81%)減の1,330,724人となっている。

また、平成28年1月診療分の医療費の状況を前年同月と比較すると、一般 1億9,689万円(同 0.64%)減、退職 5億6,259万円(同 31.91%)減で、合計 7億5,948万円(同 2.32%)の減となっており、医療費総額では319億9,987万円となっている。

次に、増減額を構成する要因別影響額及び寄与率を前年同月比で分析すると、合計分において、1日当たり費用額(影響額8億8,143万円、寄与率116.06%)、受診率(同1億2,428万円、同16.37%)では増加しているが、被保険者数(同13億1,758万円、同173.48%)、1件当たり日数(同4億4,761万円、同58.94%)の減少による影響が寄与し、影響額合計で7億5,948万円の減額となっている。

1. 当月分被保険者数及び医療費の状況

(1) 被保険者数

(単位:人・%)

区分	平成28年1月末	伸び率		増減数		参考	
		前年同月比	前月比	前年同月比	前月比	平成27年1月末	平成27年12月末
一般	1,286,945	-2.45	-0.20	-32,313	-2,560	1,319,258	1,289,505
退職	43,779	-31.81	-3.48	-20,427	-1,580	64,206	45,359
計	1,330,724	-3.81	-0.31	-52,740	-4,140	1,383,464	1,334,864

(2) 医療費

(単位:千円・%)

区分	平成28年1月診療分	伸び率		増減額		参考	
		前年同月比	前月比	前年同月比	前月比	平成27年1月診療分	平成27年12月診療分
一般	30,799,504	-0.64	-6.06	-196,894	-1,986,012	30,996,398	32,785,516
退職	1,200,367	-31.91	-11.75	-562,587	-159,795	1,762,954	1,360,162
計	31,999,871	-2.32	-6.28	-759,481	-2,145,807	32,759,352	34,145,678

2. 保険種別診療費要因別影響額及び寄与率の状況(対前年同月比較分析)

(1) 一般

(単位:千円・%)

区分	増減額	被保険者数		受診率		1日当たり費用額		1件当たり日数		
		寄与率	影響額	寄与率	影響額	寄与率	影響額	寄与率	影響額	寄与率
入院	-95,000	-12.51	-405,501	-53.39	224,061	29.50	311,148	40.97	-224,708	-29.59
入院外	15,864	2.09	-291,820	-38.42	-109,697	-14.44	549,797	72.39	-132,416	-17.44
歯科	-117,757	-15.51	-61,182	-8.06	32,512	4.28	-16,062	-2.11	-73,025	-9.62
計	-196,893	-25.93	-758,503	-99.87	146,876	19.34	844,883	111.25	-430,149	-56.65

(2) 退職

(単位:千円・%)

区分	増減額	被保険者数		受診率		1日当たり費用額		1件当たり日数		
		寄与率	影響額	寄与率	影響額	寄与率	影響額	寄与率	影響額	寄与率
入院	-273,528	-36.01	-277,244	-36.50	4,638	0.61	7,159	0.94	-8,081	-1.06
入院外	-236,885	-31.19	-239,176	-31.49	-20,821	-2.74	27,217	3.58	-4,105	-0.54
歯科	-52,173	-6.86	-42,660	-5.62	-6,410	-0.84	2,172	0.29	-5,275	-0.69
計	-562,586	-74.06	-559,080	-73.61	-22,593	-2.97	36,548	4.81	-17,461	-2.29

(3) 合計

(単位:千円・%)

区分	増減額	被保険者数		受診率		1日当たり費用額		1件当たり日数		
		寄与率	影響額	寄与率	影響額	寄与率	影響額	寄与率	影響額	寄与率
入院	-368,527	-48.52	-682,745	-89.89	228,700	30.11	318,308	41.91	-232,790	-30.65
入院外	-221,021	-29.10	-530,996	-69.91	-130,518	-17.18	577,014	75.97	-136,521	-17.98
歯科	-169,933	-22.37	-103,842	-13.68	26,101	3.44	-13,891	-1.82	-78,301	-10.31
計	-759,481	-100.00	-1,317,583	-173.48	124,283	16.37	881,431	116.06	-447,612	-58.94

増減額及び寄与率の各項目については、端数処理の関係上、数値に誤差が生じる場合がある。

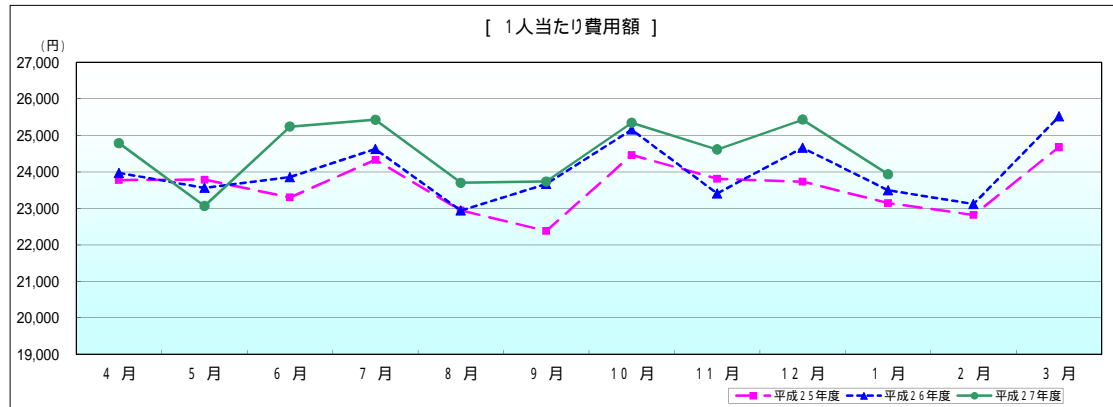
【一般分】

平成28年1月診療分医療費確定額

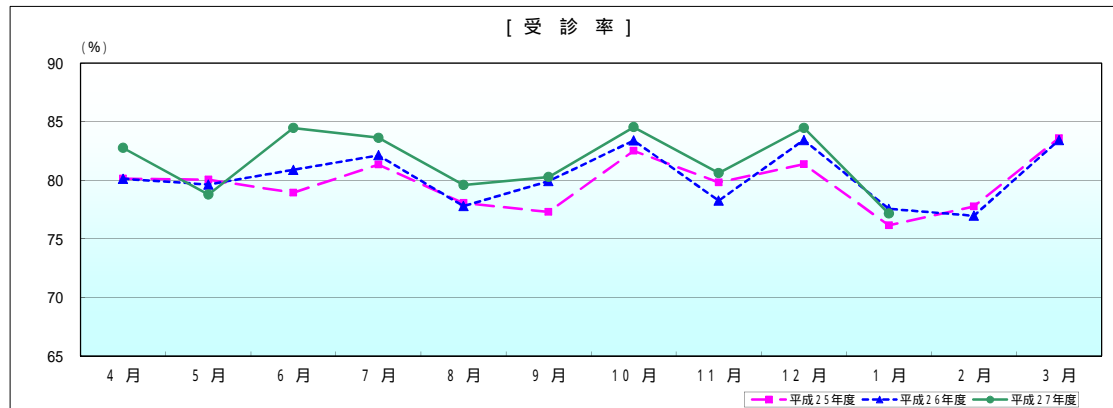
区分	件数	日数及び回数	点数	1人当たり費用額		受診率		1件当たり費用額	
				前年同月比	前年同月比	前年同月比	前年同月比		
入院	29,323 件	488,350 日	1,646,057,729 点	12,790 円	101.92 %	2,278 %	101.38 %	561,354 円	100.53 %
入院外	803,880	1,156,655	1,193,014,031	9,270	102.65	62,464	99.06	14,841	103.63
歯科	159,823	339,309	240,878,614	1,872	97.73	12,419	101.35	15,072	96.43
合計	993,026	1,984,314	3,079,950,374	23,932	101.86	77,161	99.49	31,016	102.39
調剤	555,850	646,753 回	776,762,073	6,036	106.93	-	-	13,974	107.50
食事療養・生活療養	27,948	1,272,857	856,287,738 円	665	100.15	-	-	30,639	98.97
訪問看護	1,494	9,432 日	103,002,840	80	121.21	-	-	68,944	103.55

食事療養・生活療養の件数及び回数は、再掲である。

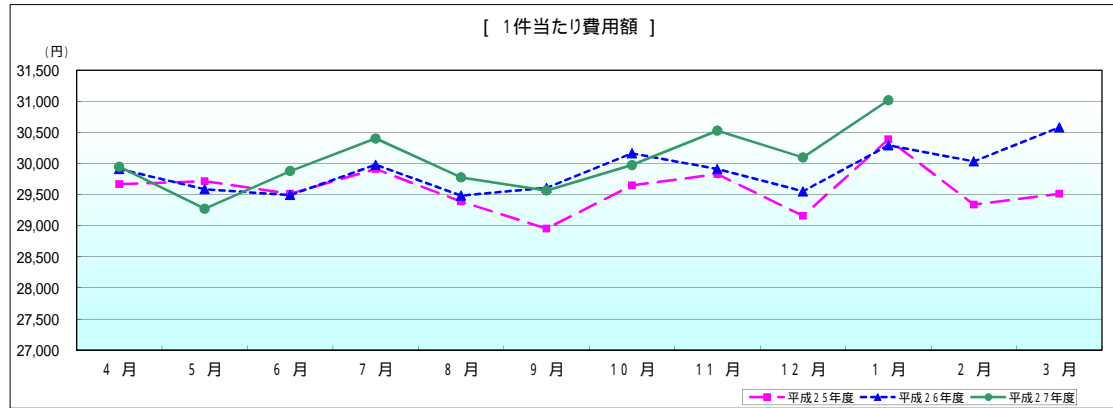
一般



	4月	5月	6月	7月	8月	9月	10月	11月	12月	1月	2月	3月
平成25年度	23,775	23,787	23,298	24,328	22,940	22,380	24,463	23,808	23,729	23,141	22,817	24,673
平成26年度	23,966	23,561	23,857	24,623	22,938	23,665	25,153	23,407	24,658	23,495	23,117	25,514
平成27年度	24,783	23,061	25,237	25,424	23,700	23,733	25,340	24,609	25,425	23,932		
前年同月比	103.41	97.88	105.78	103.26	103.32	100.29	100.74	105.13	103.11	101.86		



	4月	5月	6月	7月	8月	9月	10月	11月	12月	1月	2月	3月
平成25年度	80,141	80,050	78,939	81,336	78,056	77,295	82,511	79,813	81,373	76,152	77,768	83,598
平成26年度	80,126	79,634	80,891	82,128	77,799	79,924	83,390	78,259	83,436	77,560	76,966	83,430
平成27年度	82,759	78,780	84,467	83,626	79,592	80,273	84,538	80,614	84,475	77,161		
前年同月比	103.29	98.93	104.42	101.82	102.30	100.44	101.38	103.01	101.24	99.49		



	4月	5月	6月	7月	8月	9月	10月	11月	12月	1月	2月	3月
平成25年度	29,667	29,715	29,514	29,910	29,390	28,954	29,648	29,830	29,161	30,388	29,340	29,514
平成26年度	29,910	29,587	29,493	29,981	29,484	29,610	30,163	29,910	29,553	30,293	30,036	30,581
平成27年度	29,946	29,272	29,878	30,402	29,777	29,566	29,975	30,527	30,098	31,016		
前年同月比	100.12	98.94	101.31	101.41	100.99	99.85	99.38	102.06	101.84	102.39		

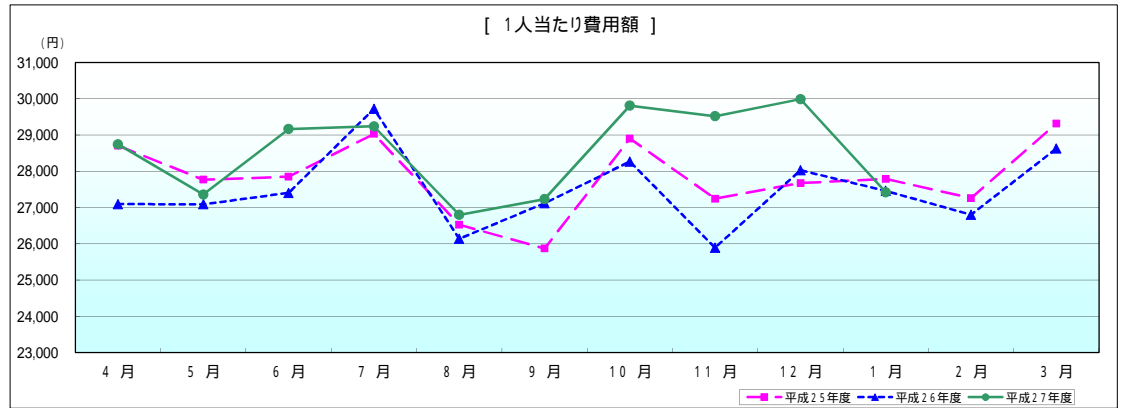
[退職分]

平成28年1月診療分医療費確定額

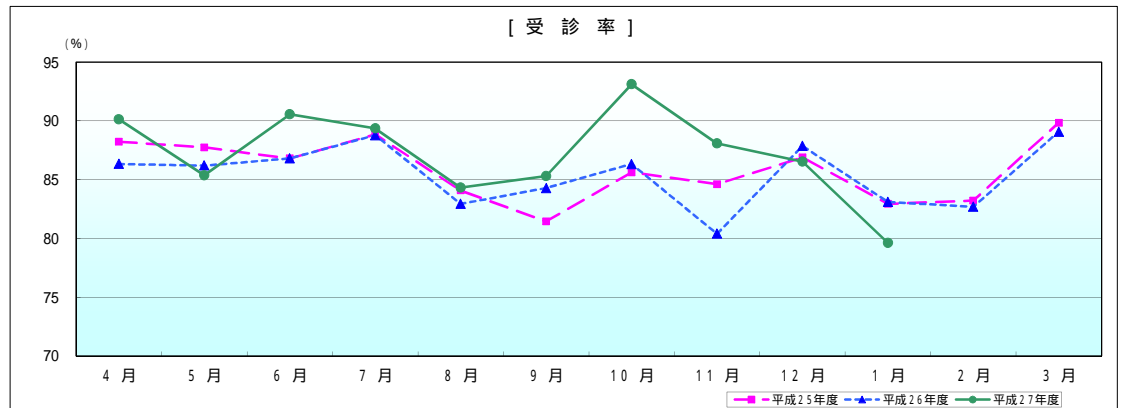
区分	件数	日数及び回数	点数	1人当たり費用額		受診率		1件当たり費用額	
				前年同月比		前年同月比		前年同月比	
入院	949件	15,271日	59,790,474点	13,657円	100.63%	2.168%	100.78%	630,037円	99.84%
入院外	28,096	41,824	51,489,043	11,761	100.45	64.177	95.94	18,326	104.70
歯科	5,816	12,290	8,757,212	2,000	91.90	13.285	94.47	15,057	97.28
合計	34,861	69,385	120,036,729	27,419	99.86	79.630	95.82	34,433	104.22
調剤	19,679	22,869回	30,318,902	6,925	103.85	-	-	15,407	106.31
食事療養・生活療養	902	38,794	26,207,324円	599	98.68	-	-	29,055	97.71
訪問看護	51	442日	5,366,810	123	146.43	-	-	105,232	148.03

食事療養・生活療養の件数及び回数は、再掲である。

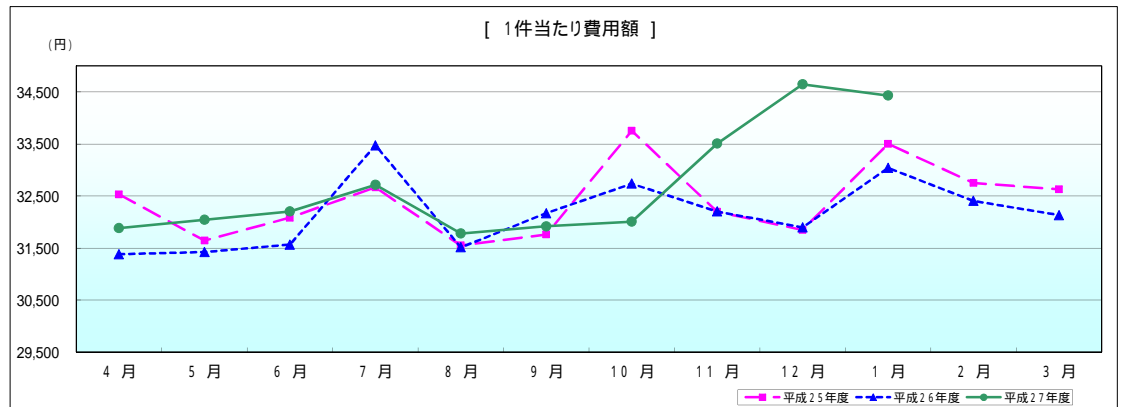
退職



	4月	5月	6月	7月	8月	9月	10月	11月	12月	1月	2月	3月
平成25年度	28,703	27,768	27,850	29,026	26,527	25,870	28,901	27,244	27,673	27,788	27,257	29,317
平成26年度	27,095	27,088	27,403	29,720	26,139	27,117	28,264	25,890	28,028	27,458	26,798	28,625
平成27年度	28,743	27,359	29,163	29,237	26,798	27,229	29,808	29,517	29,987	27,419		
前年同月比	106.08	101.00	106.42	98.37	102.52	100.41	105.46	114.01	106.99	99.86		



	4月	5月	6月	7月	8月	9月	10月	11月	12月	1月	2月	3月
平成25年度	88,236	87,748	86,805	88,857	84,081	81,449	85,625	84,614	86,891	82,948	83,229	89,847
平成26年度	86,340	86,202	86,807	88,784	82,946	84,293	86,334	80,400	87,868	83,107	82,697	89,083
平成27年度	90,148	85,382	90,564	89,367	84,323	85,312	93,129	88,086	86,547	79,630		
前年同月比	104.41	99.05	104.33	100.66	101.66	101.21	107.87	109.56	98.50	95.82		



	4月	5月	6月	7月	8月	9月	10月	11月	12月	1月	2月	3月
平成25年度	32,530	31,645	32,084	32,666	31,550	31,762	33,753	32,198	31,848	33,501	32,750	32,630
平成26年度	31,381	31,424	31,567	33,474	31,513	32,170	32,738	32,201	31,897	33,039	32,405	32,133
平成27年度	31,884	32,043	32,201	32,715	31,780	31,917	32,008	33,509	34,648	34,433		
前年同月比	101.60	101.97	102.01	97.73	100.85	99.21	97.77	104.06	108.62	104.22		

医療費の前年同月に対する伸び率

(単位: %)

区 分		一 般		一 般		退 職 者		退 職 者	
		平成26年度		平成27年度		平成26年度		平成27年度	
		全 国	北 海 道	全 国	北 海 道	全 国	北 海 道	全 国	北 海 道
4月	入院	1.12	-1.73	1.29	0.97	-15.55	-18.79	-18.10	-21.65
	入院外	0.42	-1.99	1.05	2.11	-13.63	-13.08	-19.52	-18.16
	歯科	0.18	-0.84	-0.88	-1.10	-12.79	-15.41	-19.98	-17.93
	合計	0.71	-1.75	0.97	1.23	-14.36	-16.05	-18.98	-19.78
5月	入院	0.15	-3.52	-1.29	-4.18	-16.08	-12.06	-21.63	-25.90
	入院外	-0.89	-3.55	-2.65	-3.83	-15.15	-15.45	-23.86	-24.89
	歯科	-0.81	-2.47	-4.26	-5.59	-14.70	-17.20	-24.63	-24.23
	合計	-0.41	-3.44	-2.18	-4.17	-15.50	-14.01	-22.99	-25.32
6月	入院	2.47	-1.84	2.27	2.03	-12.38	-16.66	-20.73	-23.16
	入院外	3.05	1.16	5.02	5.47	-12.43	-11.77	-18.34	-21.28
	歯科	3.84	3.07	3.70	4.15	-10.85	-7.66	-18.78	-23.14
	合計	2.86	-0.27	3.63	3.55	-12.26	-13.86	-19.41	-22.36
7月	入院	0.92	-2.00	0.53	1.08	-14.96	-9.67	-21.73	-32.39
	入院外	0.34	-0.80	0.84	1.17	-15.05	-12.89	-21.25	-25.11
	歯科	-1.04	-1.31	-0.68	0.35	-15.89	-10.35	-21.79	-28.81
	合計	0.47	-1.47	0.55	1.05	-15.09	-11.10	-21.50	-29.04
8月	入院	1.13	-2.13	1.06	0.41	-17.23	-13.96	-20.99	-27.48
	入院外	-1.39	-3.34	1.96	2.19	-17.60	-16.46	-21.52	-26.57
	歯科	0.01	-1.63	0.38	-0.51	-16.10	-17.85	-22.11	-23.13
	合計	-0.09	-2.56	1.39	1.03	-17.31	-15.39	-21.34	-26.73
9月	入院	3.34	2.74	-1.08	-2.81	-14.63	-9.89	-23.89	-31.24
	入院外	5.68	3.04	-0.55	0.26	-12.78	-12.67	-22.38	-27.68
	歯科	5.75	5.26	-6.01	-6.64	-12.15	-10.86	-26.80	-32.89
	合計	4.62	3.07	-1.31	-1.93	-13.52	-11.18	-23.43	-29.86
10月	入院	2.29	0.81	-0.57	-2.15	-17.94	-19.52	-22.25	-32.02
	入院外	2.05	-0.53	2.15	0.44	-16.45	-16.82	-21.31	-29.34
	歯科	2.21	0.41	-0.85	-3.91	-15.69	-13.67	-24.11	-30.04
	合計	2.17	0.25	0.63	-1.29	-17.01	-17.88	-21.97	-30.69
11月	入院	-0.16	-3.64	2.21	2.29	-17.85	-20.50	-21.01	-23.57
	入院外	-3.66	-4.83	5.23	4.60	-21.14	-20.68	-19.38	-26.69
	歯科	-3.74	-5.59	1.06	-0.34	-19.89	-17.81	-23.79	-30.50
	合計	-2.07	-4.26	3.43	2.94	-19.62	-20.35	-20.50	-25.50
12月	入院	1.59	1.46		0.51	-17.81	-16.72		-21.95
	入院外	4.01	1.63		1.14	-16.79	-15.21		-29.09
	歯科	2.55	0.00		-0.35	-15.50	-15.92		-35.86
	合計	2.77	1.40		0.68	-17.11	-16.01		-26.22
1月	入院	0.98	-1.08		-0.57	-17.70	-20.53		-31.39
	入院外	1.75	-0.85		0.13	-17.60	-15.50		-31.51
	歯科	0.16	-0.76		-4.66	-16.52	-18.23		-37.34
	合計	1.25	-0.97		-0.64	-17.55	-18.27		-31.91
2月	入院	0.78	-0.51			-18.48	-19.04		
	入院外	0.66	-2.35			-17.91	-17.78		
	歯科	2.86	-0.86			-13.69	-16.68		
	合計	0.92	-1.26			-17.78	-18.32		
3月	入院	3.47	0.97			-16.64	-22.90		
	入院外	1.36	0.35			-15.60	-14.14		
	歯科	2.90	0.62			-12.23	-13.53		
	合計	2.46	0.70			-15.74	-18.47		
年度累計	入院	1.51	-0.89	0.55	-0.24	-16.40	-16.73	-21.27	-27.10
	入院外	1.10	-1.02	1.60	1.35	-15.97	-15.17	-20.95	-25.85
	歯科	1.22	-0.38	-0.94	-1.81	-14.65	-14.56	-22.67	-28.07
	合計	1.30	-0.90	0.88	0.24	-16.03	-15.88	-21.25	-26.65