

## 後期高齢者医療費の動向

平成27年8月末における被保険者数を前年同月と比較すると、16,453人(前年同月比2.23%)増の755,480人となっている。

また、平成27年8月診療分の医療費の状況を前年同月と比較すると、16億596万円(同3.07%)増の医療費総額539億8,667万円となっている。

次に、増減額を構成する要因別影響額及び寄与率を前

年同月比で分析すると、1件当たり日数(影響額7億1,766万円、寄与率44.69%)では減少しているが、被保険者数(同11億7,036万円、同72.88%)1日当たり費用額(同10億2,924万円、同64.09%)受診率(同1億2,402万円、同7.73%)の増加による影響が寄与し、影響額合計で16億596万円の増額となっている。

### 1. 当月分被保険者数及び医療費の状況

#### (1) 被保険者数

(単位:人・%)

区分	平成27年8月末	伸び率		増減数		参考	
		前年同月比	前月比	前年同月比	前月比	平成26年8月末	平成27年7月末
後期高齢者	755,480	2.23	0.29	16,453	2,205	739,027	753,275

#### (2) 医療費

(単位:千円・%)

区分	平成27年8月診療分	伸び率		増減額		参考	
		前年同月比	前月比	前年同月比	前月比	平成26年8月診療分	平成27年7月診療分
後期高齢者	53,986,671	3.07	-3.92	1,605,959	-2,202,634	52,380,712	56,189,305

### 2. 保険種別診療費要因別影響額及び寄与率の状況(対前年同月比較分析)

#### 後期高齢者医療

(単位:千円・%)

区分	増減額	被保険者数		受診率		1日当たり費用額		1件当たり日数		
		影響額	寄与率	影響額	寄与率	影響額	寄与率	影響額	寄与率	
入院	722,644	45.00	775,201	48.27	22,950	1.43	428,897	26.71	-504,404	-31.41
入院外	774,933	48.26	356,040	22.17	34,933	2.18	573,168	35.69	-189,208	-11.78
歯科	108,382	6.75	39,118	2.44	66,135	4.12	27,174	1.69	-24,045	-1.50
計	1,605,959	100.00	1,170,359	72.88	124,018	7.73	1,029,239	64.09	-717,657	-44.69

増減額及び寄与率の各項目については、端数処理の関係上、数値に誤差が生じる場合がある。

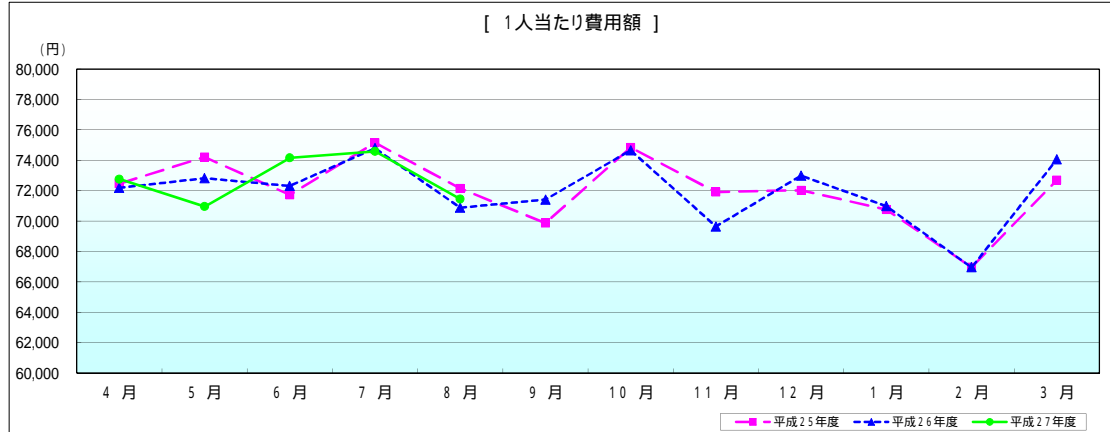
【後期高齢者医療分】

平成27年8月診療分医療費確定額

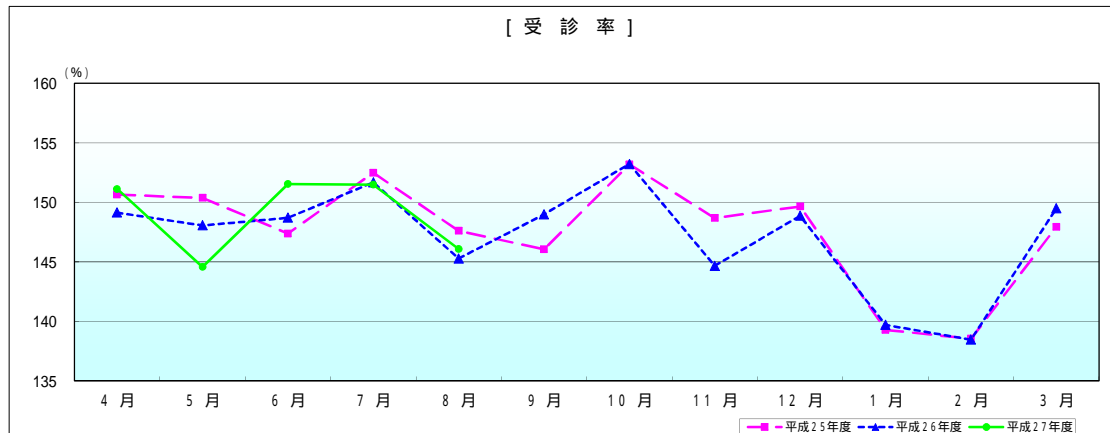
区分	件数	日数又は回数	点数	1人当たり費用額		受診率		1件当たり費用額	
				前年同月比		前年同月比		前年同月比	
入院	66,316 件	1,295,264 日	3,559,527,164 点	47,116 円	99.85 %	8.778 %	100.07 %	536,752 円	99.78 %
入院外	930,461	1,585,957	1,656,019,257	21,920	102.62	123.162	100.22	17,798	102.40
歯科	106,749	232,812	183,120,642	2,424	103.98	14.130	103.79	17,154	100.18
合計	1,103,526	3,114,033	5,398,667,063	71,460	100.82	146.070	100.54	48,922	100.28
調剤	671,915	844,820 回	1,160,356,787	15,359	105.26	-	-	17,269	104.33
食事療養・生活療養	62,678	3,217,795	2,248,921,184 円	2,977	97.96	-	-	35,881	97.96
訪問看護	2,339	18,485 日	204,500,290	271	116.81	-	-	87,431	107.56

食事療養・生活療養の件数は再掲、回数及び金額については別掲である。

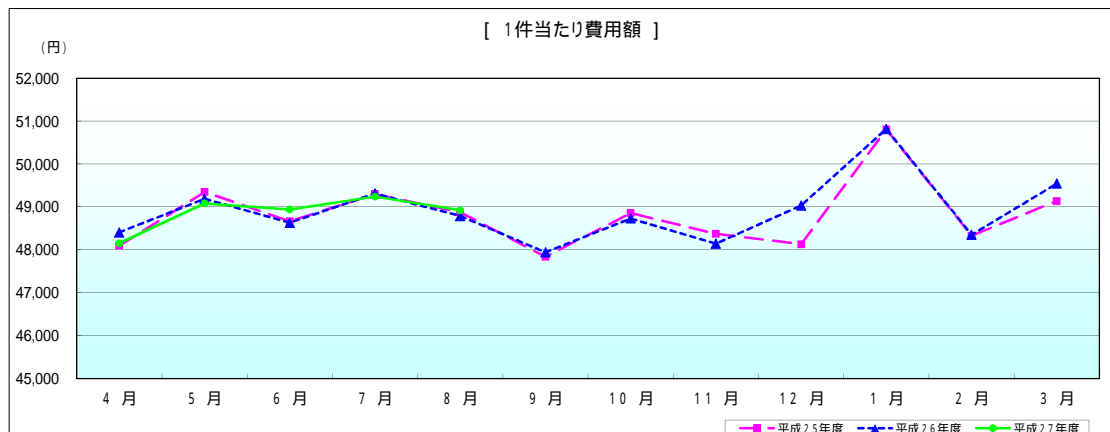
後期高齢者医療



	4月	5月	6月	7月	8月	9月	10月	11月	12月	1月	2月	3月
平成25年度	72,458	74,210	71,720	75,163	72,146	69,867	74,841	71,917	72,028	70,757	66,955	72,697
平成26年度	72,189	72,825	72,317	74,794	70,878	71,418	74,660	69,643	72,991	70,989	66,950	74,067
平成27年度	72,768	70,959	74,163	74,593	71,460	71,460	74,660	71,917	72,028	70,757	66,955	72,697
前年同月比	100.80	97.44	102.55	99.73	100.82							



	4月	5月	6月	7月	8月	9月	10月	11月	12月	1月	2月	3月
平成25年度	150.656	150.374	147.377	152.475	147.612	146.053	153.184	148.674	149.653	139.277	138.543	147.945
平成26年度	149.133	148.057	148.704	151.676	145.282	148.975	153.215	144.658	148.861	139.701	138.464	149.497
平成27年度	151.119	144.575	151.542	151.484	146.070	146.070	153.215	148.674	149.653	139.277	138.543	147.945
前年同月比	101.33	97.65	101.91	99.87	100.54							



	4月	5月	6月	7月	8月	9月	10月	11月	12月	1月	2月	3月
平成25年度	48,095	49,350	48,664	49,295	48,876	47,836	48,857	48,372	48,130	50,803	48,328	49,138
平成26年度	48,406	49,187	48,631	49,312	48,787	47,939	48,729	48,143	49,033	50,815	48,352	49,544
平成27年度	48,153	49,081	48,939	49,242	48,922	47,939	48,729	48,143	49,033	50,815	48,352	49,544
前年同月比	99.48	99.78	100.63	99.86	100.28							

## 医療費の前年同月に対する伸び率

(単位: %)

区 分		後期高齢者医療			
		平成26年度		平成27年度	
		全 国	北海道	全 国	北海道
4 月	入 院	0.94	2.04	3.85	1.87
	入院外	0.25	0.55	3.52	4.36
	歯 科	3.93	4.75	3.97	5.35
	合 計	0.81	1.66	3.73	2.78
5 月	入 院	0.80	0.57	1.39	-0.39
	入院外	-0.55	-0.99	-0.46	-1.13
	歯 科	2.36	1.70	0.33	-2.55
	合 計	0.36	0.13	0.66	-0.69
6 月	入 院	2.85	2.61	4.05	3.36
	入院外	2.43	2.78	6.52	6.94
	歯 科	7.03	6.00	9.29	8.93
	合 計	2.87	2.78	5.20	4.66
7 月	入 院	1.39	1.66		0.90
	入院外	0.35	0.55		3.76
	歯 科	2.49	3.98		4.10
	合 計	1.04	1.40		1.90
8 月	入 院	1.10	1.05		2.07
	入院外	-1.30	-2.06		4.91
	歯 科	2.98	0.83		6.29
	合 計	0.29	0.08		3.07
9 月	入 院	3.33	3.41		
	入院外	4.90	4.97		
	歯 科	8.97	9.63		
	合 計	4.16	4.11		
10 月	入 院	2.55	1.40		
	入院外	1.80	1.51		
	歯 科	5.54	6.00		
	合 計	2.39	1.60		
11 月	入 院	1.04	-0.59		
	入院外	-3.33	-3.19		
	歯 科	-1.02	1.16		
	合 計	-0.67	-1.33		
12 月	入 院	3.71	3.64		
	入院外	2.84	1.87		
	歯 科	5.44	5.29		
	合 計	3.47	3.15		
1 月	入 院	4.38	2.56		
	入院外	1.60	0.96		
	歯 科	3.03	4.25		
	合 計	3.33	2.13		
2 月	入 院	4.27	1.79		
	入院外	3.08	1.57		
	歯 科	8.46	6.06		
	合 計	4.02	1.86		
3 月	入 院	4.88	3.22		
	入院外	3.67	4.59		
	歯 科	8.78	9.07		
	合 計	4.61	3.83		
年度累計	入 院	2.61	1.94	3.09	1.56
	入院外	1.29	1.08	3.18	3.76
	歯 科	4.82	4.88	4.56	4.41
	合 計	2.21	1.78	3.19	2.33