

後期高齢者医療費の動向

平成27年10月末における被保険者数を前年同月と比較すると、17,014人(前年同月比2.30%)増の758,029人となっている。

また、平成27年10月診療分の医療費の状況を前年同月と比較すると、10億3,841万円(同1.88%)増の医療費総額563億6,223万円となっている。

次に、増減額を構成する要因別影響額及び寄与率を前

年同月比で分析すると、1件当たり日数(影響額8億2,779万円、寄与率79.72%)、受診率(同4億9,737万円、同47.89%)では減少しているが、被保険者数(同12億6,505万円、同121.82%)、1日当たり費用額(同10億9,852万円、同105.79%)の増加による影響が寄与し、影響額合計で10億3,841万円の増額となっている。

1. 当月分被保険者数及び医療費の状況

(1) 被保険者数

(単位:人・%)

区分	平成27年10月末	伸び率		増減数		参考	
		前年同月比	前月比	前年同月比	前月比	平成26年10月末	平成27年9月末
後期高齢者	758,029	2.30	0.12	17,014	937	741,015	757,092

(2) 医療費

(単位:千円・%)

区分	平成27年10月診療分	伸び率		増減額		参考	
		前年同月比	前月比	前年同月比	前月比	平成26年10月診療分	平成27年9月診療分
後期高齢者	56,362,232	1.88	5.16	1,038,406	2,763,211	55,323,826	53,599,021

2. 保険種別診療費要因別影響額及び寄与率の状況(対前年同月比較分析)

後期高齢者医療

(単位:千円・%)

区分	増減額	寄与率	被保険者数		受診率		1日当たり費用額		1件当たり日数	
			影響額	寄与率	影響額	寄与率	影響額	寄与率	影響額	寄与率
入院	637,385	61.38	820,354	79.00	-391,624	-37.71	389,814	37.54	-181,159	-17.45
入院外	388,380	37.40	397,415	38.27	-156,383	-15.06	717,127	69.06	-569,779	-54.87
歯科	12,641	1.22	47,284	4.55	50,637	4.88	-8,424	-0.81	-76,856	-7.40
計	1,038,406	100.00	1,265,053	121.82	-497,370	-47.89	1,098,517	105.79	-827,794	-79.72

増減額及び寄与率の各項目については、端数処理の関係上、数値に誤差が生じる場合がある。

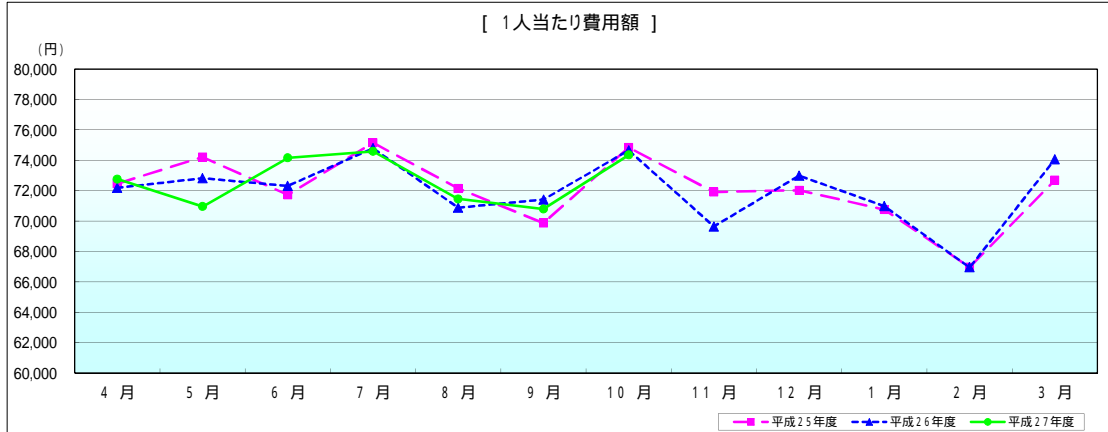
【後期高齢者医療分】

平成27年10月診療分医療費確定額

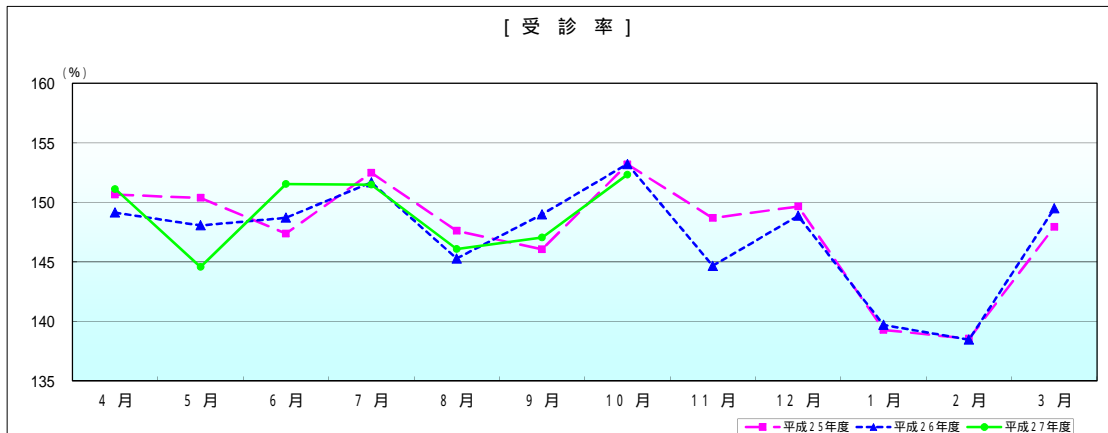
区分	件数	日数又は回数	点数	1人当たり費用額		受診率		1件当たり費用額	
				前年同月比		前年同月比		前年同月比	
入院	67,454 件	1,298,946 日	3,654,943,137 点	48,216 円	99.49 %	8.899 %	98.91 %	541,842 円	100.59 %
入院外	971,110	1,684,066	1,770,612,859	23,358	99.95	128.110	99.10	18,233	100.86
歯科	116,111	265,333	210,667,225	2,779	98.35	15,317	102.52	18,144	95.93
合計	1,154,675	3,248,345	5,636,223,221	74,354	99.59	152,326	99.42	48,812	100.17
調剤	700,532	905,884 回	1,250,700,860	16,499	102.04	-	-	17,854	102.14
食事療養・生活療養	63,711	3,229,570	2,256,191,894 円	2,976	98.25	-	-	35,413	99.21
訪問看護	2,364	18,732 日	206,068,800	272	109.68	-	-	87,170	99.84

食事療養・生活療養の件数は再掲、回数及び金額については別掲である。

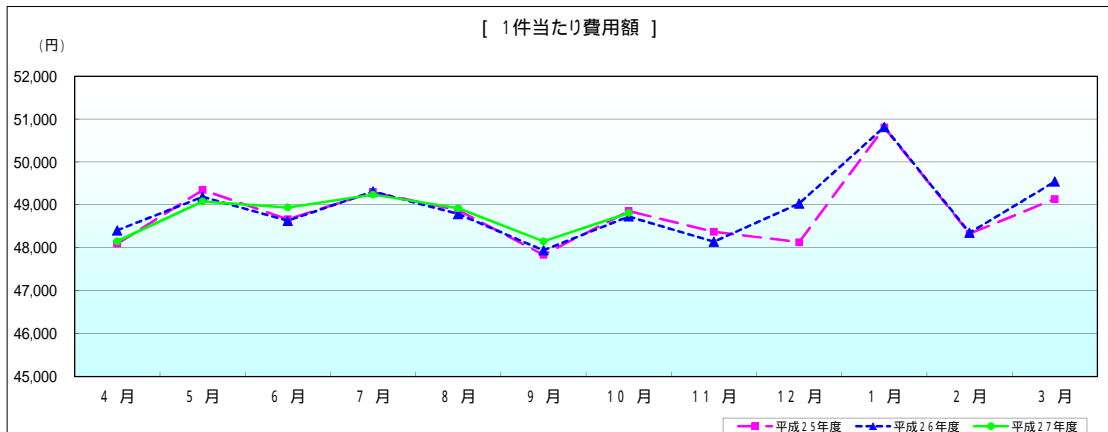
後期高齢者医療



年度	4月	5月	6月	7月	8月	9月	10月	11月	12月	1月	2月	3月
平成25年度	150,656	150,374	147,377	152,475	147,612	146,053	153,184	148,674	149,653	139,277	138,543	147,945
平成26年度	149,133	148,057	148,704	151,676	145,282	148,975	153,215	144,658	148,861	139,701	138,464	149,497
平成27年度	151,119	144,575	151,542	151,484	146,070	147,032	152,326					
前年同月比	101.33	97.65	101.91	99.87	100.54	98.70	99.42					



年度	4月	5月	6月	7月	8月	9月	10月	11月	12月	1月	2月	3月
平成25年度	48,095	49,350	48,664	49,295	48,876	47,836	48,857	48,372	48,130	50,803	48,328	49,138
平成26年度	48,406	49,187	48,631	49,312	48,787	47,939	48,729	48,143	49,033	50,815	48,352	49,544
平成27年度	48,153	49,081	48,939	49,242	48,922	48,150	48,812					
前年同月比	99.48	99.78	100.63	99.86	100.28	100.44	100.17					



年度	4月	5月	6月	7月	8月	9月	10月	11月	12月	1月	2月	3月
平成25年度	48,095	49,350	48,664	49,295	48,876	47,836	48,857	48,372	48,130	50,803	48,328	49,138
平成26年度	48,406	49,187	48,631	49,312	48,787	47,939	48,729	48,143	49,033	50,815	48,352	49,544
平成27年度	48,153	49,081	48,939	49,242	48,922	48,150	48,812					
前年同月比	99.48	99.78	100.63	99.86	100.28	100.44	100.17					

医療費の前年同月に対する伸び率

(単位：%)

区 分		後期高齢者医療			
		平成26年度		平成27年度	
		全 国	北海道	全 国	北海道
4月	入院	0.94	2.04	3.85	1.87
	入院外	0.25	0.55	3.52	4.36
	歯科	3.93	4.75	3.97	5.35
	合計	0.81	1.66	3.73	2.78
5月	入院	0.80	0.57	1.39	-0.39
	入院外	-0.55	-0.99	-0.46	-1.13
	歯科	2.36	1.70	0.33	-2.55
	合計	0.36	0.13	0.66	-0.69
6月	入院	2.85	2.61	4.05	3.36
	入院外	2.43	2.78	6.52	6.94
	歯科	7.03	6.00	9.29	8.93
	合計	2.87	2.78	5.20	4.66
7月	入院	1.39	1.66	2.63	0.90
	入院外	0.35	0.55	2.91	3.76
	歯科	2.49	3.98	4.91	4.10
	合計	1.04	1.40	2.83	1.90
8月	入院	1.10	1.05	3.77	2.07
	入院外	-1.30	-2.06	3.92	4.91
	歯科	2.98	0.83	5.88	6.29
	合計	0.29	0.08	3.91	3.07
9月	入院	3.33	3.41		1.15
	入院外	4.90	4.97		2.19
	歯科	8.97	9.63		-1.41
	合計	4.16	4.11		1.38
10月	入院	2.55	1.40		1.77
	入院外	1.80	1.51		2.24
	歯科	5.54	6.00		0.60
	合計	2.39	1.60		1.88
11月	入院	1.04	-0.59		
	入院外	-3.33	-3.19		
	歯科	-1.02	1.16		
	合計	-0.67	-1.33		
12月	入院	3.71	3.64		
	入院外	2.84	1.87		
	歯科	5.44	5.29		
	合計	3.47	3.15		
1月	入院	4.38	2.56		
	入院外	1.60	0.96		
	歯科	3.03	4.25		
	合計	3.33	2.13		
2月	入院	4.27	1.79		
	入院外	3.08	1.57		
	歯科	8.46	6.06		
	合計	4.02	1.86		
3月	入院	4.88	3.22		
	入院外	3.67	4.59		
	歯科	8.78	9.07		
	合計	4.61	3.83		
年度累計	入院	2.61	1.94	3.13	1.53
	入院外	1.29	1.08	3.27	3.31
	歯科	4.82	4.88	4.87	2.99
	合計	2.21	1.78	3.26	2.13