

後期高齢者医療費の動向

平成 27 年 11 月末における被保険者数を前年同月と比較すると、17,252 人 (前年同月比 2.33%) 増の 758,799 人となっている。

また、平成 27 年 11 月診療分の医療費の状況を前年同月と比較すると、24 億 9,049 万円 (同 4.82%) 増の医療費総額 541 億 3,383 万円となっている。

次に、増減額を構成する要因別影響額及び寄与率を前

年同月比で分析すると、1 件当たり日数 (影響額 9 億 3,286 万円、寄与率 37.46%) では減少しているが、1 日当たり費用額 (同 15 億 6,793 万円、同 62.96%) 被保険者数 (同 12 億 1,613 万円、同 48.84%) 受診率 (同 6 億 3,928 万円、同 25.67%) の増加による影響が寄与し、影響額合計で 24 億 9,049 万円の増額となっている。

1. 当月分被保険者数及び医療費の状況

(1) 被保険者数

(単位:人・%)

区分	平成27年11月末	伸び率		増減数		参考	
		前年同月比	前月比	前年同月比	前月比	平成26年11月末	平成27年10月末
後期高齢者	758,799	2.33	0.10	17,252	770	741,547	758,029

(2) 医療費

(単位:千円・%)

区分	平成27年11月診療分	伸び率		増減額		参考	
		前年同月比	前月比	前年同月比	前月比	平成26年11月診療分	平成27年10月診療分
後期高齢者	54,133,825	4.82	-3.95	2,490,491	-2,228,407	51,643,334	56,362,232

2. 保険種別診療費要因別影響額及び寄与率の状況 (対前年同月比較分析)

後期高齢者医療

(単位:千円・%)

区分	増減額	寄与率	被保険者数		受診率		1日当たり費用額		1件当たり日数	
			影響額	寄与率	影響額	寄与率	影響額	寄与率	影響額	寄与率
入院	1,447,048	58.11	803,850	32.28	473,870	19.03	1,034,993	41.56	-865,665	-34.76
入院外	985,210	39.56	368,553	14.80	107,392	4.31	563,588	22.63	-54,323	-2.18
歯科	58,232	2.34	43,726	1.76	58,022	2.33	-30,649	-1.23	-12,867	-0.52
計	2,490,491	100.00	1,216,129	48.84	639,284	25.67	1,567,932	62.96	-932,855	-37.46

増減額及び寄与率の各項目については、端数処理の関係上、数値に誤差が生じる場合がある。

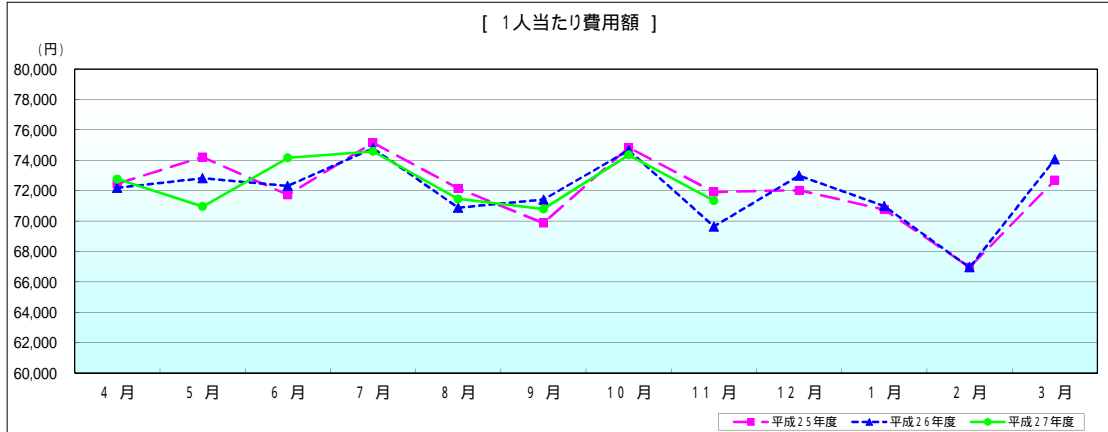
【後期高齢者医療分】

平成27年11月診療分医療費確定額

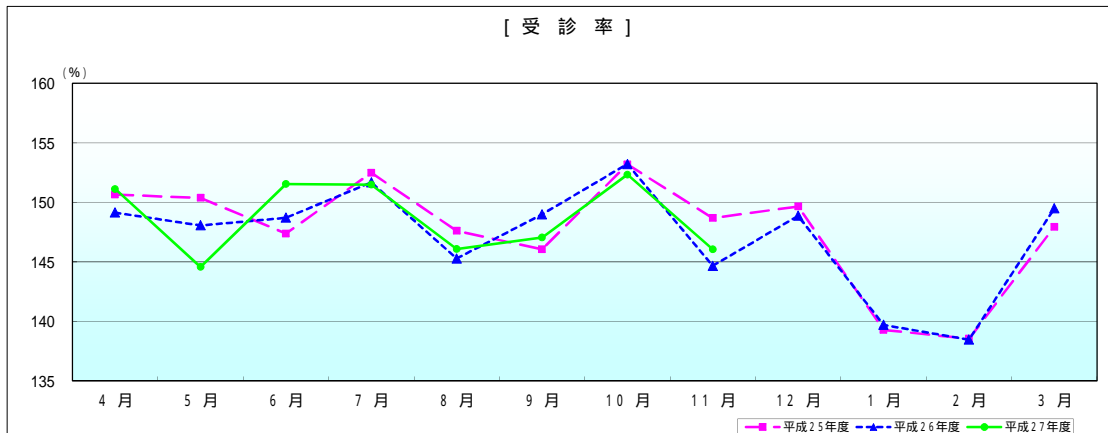
区分	件数	日数又は回数	点数	1人当たり費用額		受診率		1件当たり費用額	
				前年同月比		前年同月比		前年同月比	
入院	66,944 件	1,269,920 日	3,568,122,516 点	47,023 円	101.86 %	8.822 %	101.36 %	533,001 円	100.49 %
入院外	929,803	1,554,510	1,652,204,226	21,774	103.92	122,536	100.67	17,769	103.23
歯科	111,412	243,538	193,055,794	2,544	100.77	14,683	103.14	17,328	97.70
合計	1,108,159	3,067,968	5,413,382,536	71,341	102.44	146,041	100.96	48,850	101.47
調剤	668,546	835,909 回	1,172,678,226	15,454	108.10	-	-	17,541	106.48
食事療養・生活療養	63,108	3,167,243	2,211,777,754 円	2,915	98.68	-	-	35,048	97.29
訪問看護	2,457	18,756 日	205,300,360	271	119.38	-	-	83,557	106.68

食事療養・生活療養の件数は再掲、回数及び金額については別掲である。

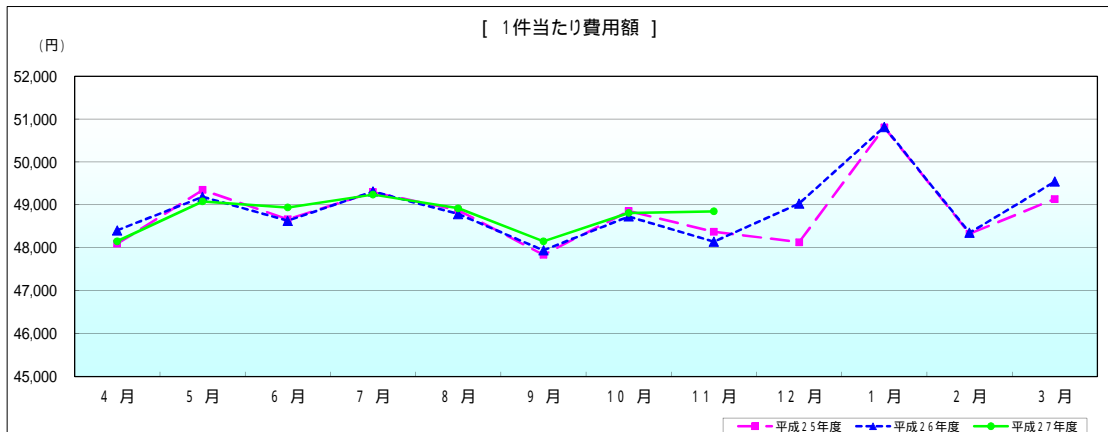
後期高齢者医療



	4月	5月	6月	7月	8月	9月	10月	11月	12月	1月	2月	3月
平成25年度	72,458	74,210	71,720	75,163	72,146	69,867	74,841	71,917	72,028	70,757	66,955	72,697
平成26年度	72,189	72,825	72,317	74,794	70,878	71,418	74,660	69,643	72,991	70,989	66,950	74,067
平成27年度	72,768	70,959	74,163	74,593	71,460	70,796	74,354	71,341				
前年同月比	100.80	97.44	102.55	99.73	100.82	99.13	99.59	102.44				



	4月	5月	6月	7月	8月	9月	10月	11月	12月	1月	2月	3月
平成25年度	150,656	150,374	147,377	152,475	147,612	146,053	153,184	148,674	149,653	139,277	138,543	147,945
平成26年度	149,133	148,057	148,704	151,676	145,282	148,975	153,215	144,658	148,861	139,701	138,464	149,497
平成27年度	151,119	144,575	151,542	151,484	146,070	147,032	152,326	146,041				
前年同月比	101.33	97.65	101.91	99.87	100.54	98.70	99.42	100.96				



	4月	5月	6月	7月	8月	9月	10月	11月	12月	1月	2月	3月
平成25年度	48,095	49,350	48,664	49,295	48,876	47,836	48,857	48,372	48,130	50,803	48,328	49,138
平成26年度	48,406	49,187	48,631	49,312	48,787	47,939	48,729	48,143	49,033	50,815	48,352	49,544
平成27年度	48,153	49,081	48,939	49,242	48,922	48,150	48,812	48,850				
前年同月比	99.48	99.78	100.63	99.86	100.28	100.44	100.17	101.47				

医療費の前年同月に対する伸び率

(単位：%)

区 分		後期高齢者医療			
		平成26年度		平成27年度	
		全 国	北海道	全 国	北海道
4月	入院	0.94	2.04	3.85	1.87
	入院外	0.25	0.55	3.52	4.36
	歯科	3.93	4.75	3.97	5.35
	合計	0.81	1.66	3.73	2.78
5月	入院	0.80	0.57	1.39	-0.39
	入院外	-0.55	-0.99	-0.46	-1.13
	歯科	2.36	1.70	0.33	-2.55
	合計	0.36	0.13	0.66	-0.69
6月	入院	2.85	2.61	4.05	3.36
	入院外	2.43	2.78	6.52	6.94
	歯科	7.03	6.00	9.29	8.93
	合計	2.87	2.78	5.20	4.66
7月	入院	1.39	1.66	2.63	0.90
	入院外	0.35	0.55	2.91	3.76
	歯科	2.49	3.98	4.91	4.10
	合計	1.04	1.40	2.83	1.90
8月	入院	1.10	1.05	3.77	2.07
	入院外	-1.30	-2.06	3.92	4.91
	歯科	2.98	0.83	5.88	6.29
	合計	0.29	0.08	3.91	3.07
9月	入院	3.33	3.41	1.57	1.15
	入院外	4.90	4.97	1.74	2.19
	歯科	8.97	9.63	0.01	-1.41
	合計	4.16	4.11	1.56	1.38
10月	入院	2.55	1.40		1.77
	入院外	1.80	1.51		2.24
	歯科	5.54	6.00		0.60
	合計	2.39	1.60		1.88
11月	入院	1.04	-0.59		4.23
	入院外	-3.33	-3.19		6.34
	歯科	-1.02	1.16		3.11
	合計	-0.67	-1.33		4.82
12月	入院	3.71	3.64		
	入院外	2.84	1.87		
	歯科	5.44	5.29		
	合計	3.47	3.15		
1月	入院	4.38	2.56		
	入院外	1.60	0.96		
	歯科	3.03	4.25		
	合計	3.33	2.13		
2月	入院	4.27	1.79		
	入院外	3.08	1.57		
	歯科	8.46	6.06		
	合計	4.02	1.86		
3月	入院	4.88	3.22		
	入院外	3.67	4.59		
	歯科	8.78	9.07		
	合計	4.61	3.83		
年度累計	入院	2.61	1.94	2.87	1.86
	入院外	1.29	1.08	3.01	3.67
	歯科	4.82	4.88	4.05	3.00
	合計	2.21	1.78	2.98	2.46